

TRIBUNAL
DE CONTAS
DE SANTA
CATARINA

PRESTAÇÃO DE CONTAS DA PREFEITA EXERCÍCIO DE 2017



Município de Salto Veloso

Data de Fundação – 15/12/1961

População: 4.655 habitantes (IBGE - 2017)

PIB: 171,16 (em milhões)
(IBGE - 2015)



SUMÁRIO

INTRODUÇÃO	4
2. CARACTERIZAÇÃO DO MUNICÍPIO	5
2.1 Indicadores Estatísticos	5
2.2. Plano Diretor	6
3. ANÁLISE DA GESTÃO ORÇAMENTÁRIA	7
3.1. Apuração do resultado orçamentário	8
3.2. Análise do resultado orçamentário	8
3.3. Análise das receitas e despesas orçamentárias	9
4. ANÁLISE DA GESTÃO PATRIMONIAL E FINANCEIRA	17
4.1. Situação Patrimonial	17
4.2. Análise do resultado financeiro	18
4.2.1. Análise do resultado financeiro por especificação de fontes de recursos	19
4.3. Análise da evolução patrimonial e financeira	21
4.4. Situação Atuarial do Regime Próprio de Previdência	24
5. ANÁLISE DO CUMPRIMENTO DE LIMITES	26
5.1. Saúde	26
5.2. Ensino	27
5.2.1. Limite de 25% das receitas de impostos e transferências	27
5.2.2. FUNDEB	29
5.3. Limites de gastos com pessoal (LRF)	31
5.3.1. Limite máximo para os gastos com pessoal do Município	32
5.3.2. Limite máximo para os gastos com pessoal do Poder Executivo	33
5.3.3. Limite máximo para os gastos com pessoal do Poder Legislativo	34
6. CONSELHOS MUNICIPAIS	35
6.1. Conselho Municipal de Acompanhamento e Controle Social do FUNDEB (CACS – FUNDEB)	36
6.2. Conselho Municipal de Saúde (CMS)	37
6.3. Conselho Municipal dos Direitos da Criança e do Adolescente	40
6.4. Conselho Municipal de Assistência Social (CMAS)	41

6.5. Conselho Municipal de Alimentação Escolar (CMAE)	41
6.6. Conselho Municipal do Idoso (ou da Pessoa Idosa ou dos Direitos da Pessoa Idosa)	43
7. DO CUMPRIMENTO DA LEI COMPLEMENTAR N° 131/2009 E DO DECRETO FEDERAL N° 7.185/2010	43
8. POLÍTICAS PÚBLICAS	48
8.1. Monitoramento do Plano Nacional de Saúde – Pactuação Interfederativa 2017-2021	48
8.2. Monitoramento das Metas do Plano Nacional de Educação - PNE	51
8.2.1. Monitoramento da Meta 1 do PNE: Educação Infantil	52
8.2.2. Taxa de atendimento em Creche	52
8.2.3. Taxa de atendimento na Pré-escola	54
9. RESTRIÇÃO APURADA	55
10. SÍNTESE DO EXERCÍCIO DE 2017	55
CONCLUSÃO.....	55
INFORMAÇÕES COMPLEMENTARES	58
APÊNDICE	59

PROCESSO	PCP 18/00115455
UNIDADE	Município de Salto Veloso
RESPONSÁVEL	Sra. Ana Rosa Zanela - Prefeita Municipal
ASSUNTO	Prestação de Contas da Prefeita referente ao ano de 2017
RELATÓRIO N°	616/2018

INTRODUÇÃO

O Tribunal de Contas de Santa Catarina, no uso de suas competências para a efetivação do controle externo consoante disposto no artigo 31, § 1º, da Constituição Federal e dando cumprimento às atribuições assentes nos artigos 113 da Constituição Estadual e 50 e 54 da Lei Complementar nº 202/2000, procedeu ao exame das Contas apresentadas pelo Município de Salto Veloso, relativas ao exercício de 2017.

O presente Relatório abrange a análise do Balanço Anual do exercício financeiro de 2017 e as informações dos registros contábeis e de execução orçamentária enviadas por meio eletrônico, buscando evidenciar os resultados alcançados pela Administração Municipal, em atendimento às disposições do artigo 7º da Instrução Normativa nº TC-20/2015 e artigo 22 da Instrução Normativa nº TC-02/2001, bem como o artigo 3º, I da Instrução Normativa nº TC-04/2004.

A referida análise deu-se basicamente na situação Patrimonial, Financeira e na Execução Orçamentária do Município, não envolvendo o exame de legalidade e legitimidade dos atos de gestão, o resultado de eventuais auditorias oriundas de denúncias, representações e outras, que devem integrar processos específicos, a serem submetidos à apreciação deste Tribunal de Contas.

No que tange a análise da situação Patrimonial e Financeira foram abordados aspectos sobre a composição do Balanço, apuração do resultado financeiro e de quocientes patrimoniais e financeiros para auxiliar a análise dos resultados ao longo dos últimos cinco exercícios.

Registre-se que a média regional indicada no presente relatório corresponde à respectiva Associação de Municípios que abrange Salto Veloso, sendo que as médias do exercício em análise foram geradas em 01/08/2018 conforme base de dados constituída a partir das informações bimestrais encaminhadas pelos municípios através do Sistema e-Sfinge e as médias dos exercícios anteriores a partir dos dados analisados, julgados ou apreciados por este Tribunal.

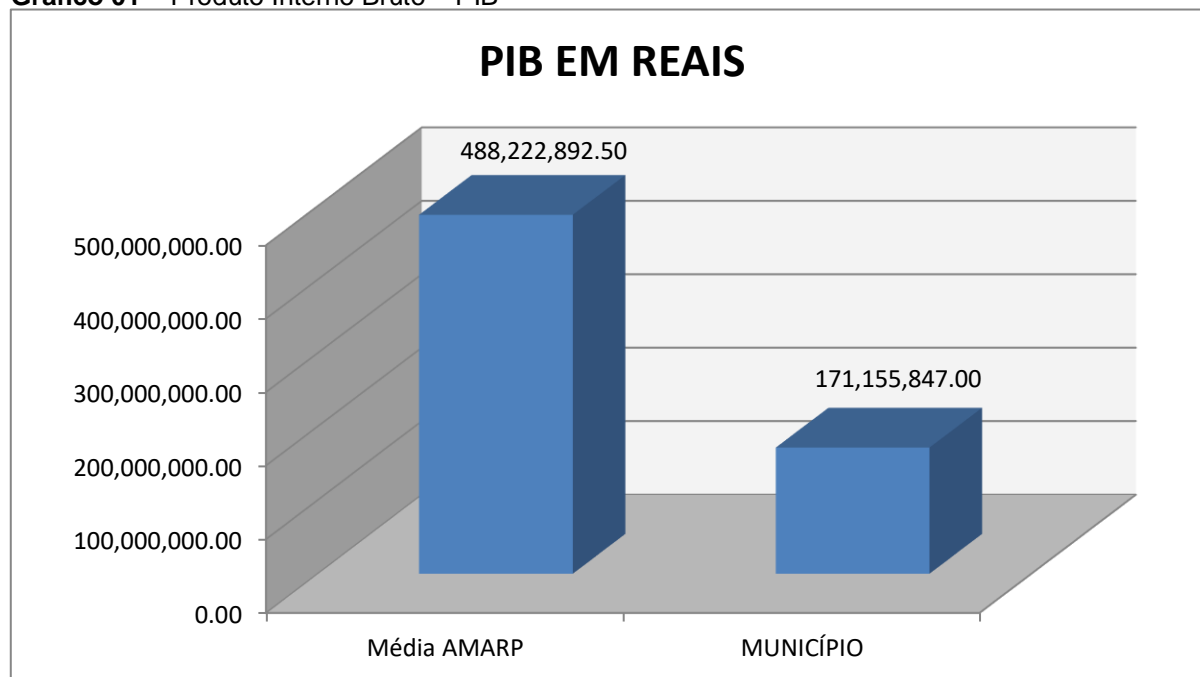
Com referência a análise da Gestão Orçamentária tomou-se por base os instrumentos legais do processo orçamentário, a execução do orçamento de forma consolidada a apuração e a evolução do resultado orçamentário, atentando-se para o cumprimento dos limites constitucionais e legais estabelecidos no ordenamento jurídico vigente.

2. CARACTERIZAÇÃO DO MUNICÍPIO

2.1 Indicadores Estatísticos

O Município de Salto Veloso tem uma população estimada em 4.655¹ habitantes e Índice de Desenvolvimento Humano de 0,78². O Produto Interno Bruto alcançava o valor de R\$ 171.155.847,00³, revelando um PIB per capita à época de R\$ 37.402,94, considerando uma população estimada em 2015 de 4.576 habitantes.

Gráfico 01 – Produto Interno Bruto – PIB



Fonte: IBGE – 2015

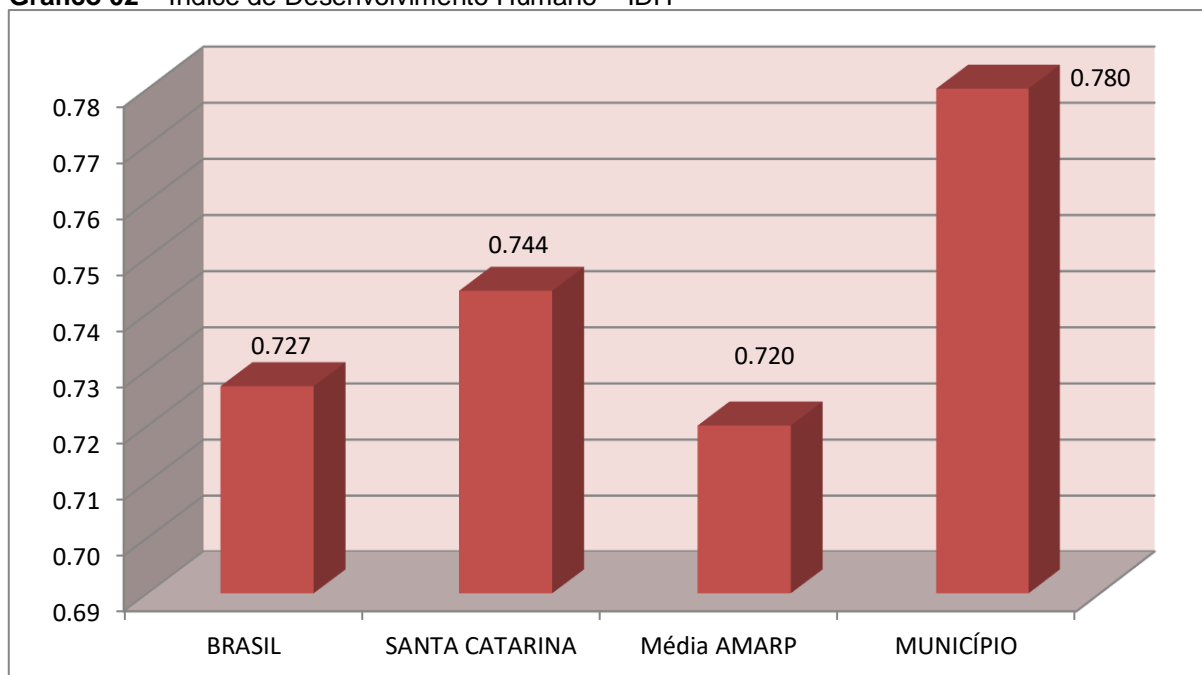
No tocante ao desenvolvimento econômico e social mensurado pelo IDH/PNUD/2010, o Município de Salto Veloso encontra-se na seguinte situação:

¹ IBGE - 2017

² PNUD - 2010

³ Produto Interno Bruto dos Municípios – IBGE/2015

Gráfico 02 – Índice de Desenvolvimento Humano – IDH



Fonte: PNUD – 2010

2.2. Plano Diretor

O Plano Diretor, previsto no artigo 182 da Constituição Federal, foi regulamentado pela Lei Federal n.º 10.257, de 10 de julho de 2001 – Estatuto das Cidades, cuja obrigatoriedade está definida no artigo 41 e o prazo para revisão consta do § 3º do artigo 40, a saber.

Art. 40. O plano diretor, aprovado por lei municipal, é o instrumento básico da política de desenvolvimento e expansão urbana.

[...]

§ 3º. A lei que instituir o plano diretor deverá ser revista, pelo menos, a cada dez anos.

Art. 41. O plano diretor é obrigatório para cidades:

I – com mais de vinte mil habitantes

II – integrantes de regiões metropolitanas e aglomerações urbanas;

III – onde o Poder Público pretenda utilizar os instrumentos previstos no § 4º do art. 182 da Constituição Federal;

IV – integrantes de áreas de especial interesse turístico;

V – inseridas na área de influência de empreendimentos ou atividades com significativo impacto ambiental de âmbito regional ou nacional.

VI - incluídas no cadastro nacional de Municípios com áreas suscetíveis à ocorrência de deslizamentos de grande impacto, inundações bruscas ou processos geológicos ou

hidrológicos correlatos. (Incluído pela Lei nº 12.608, de 2012)

De acordo com os enquadramentos que tornam a elaboração do Plano Diretor obrigatório e respectivo prazo para revisão, conforme disciplinado por meio da Lei Municipal (pelo menos a cada 10 anos), tem-se configurada a seguinte situação:

LEI	DATA	REQUISITOS DE ENQUADRAMENTO (Incisos do art. 41 da Lei Federal nº 10.257/01)	PRAZO PARA REVISÃO
Lei Complementar 12/2010	20/09/2010	II, IV,	2020

Fonte: Resposta do Ofício Circular TCE/DMU n.º 92/2018, fl. 275 do Processo.

Portanto, O Município possui Plano Diretor e não houve a necessidade de sua revisão nos termos do art. 187 da Lei Complementar Municipal nº 12/2010.

Obs.: Considera-se revisado nos casos de alteração substancial do Plano Diretor, inclusive com a realização de audiências públicas.

3. ANÁLISE DA GESTÃO ORÇAMENTÁRIA

A análise da gestão orçamentária envolve os seguintes aspectos: demonstração da apuração do resultado orçamentário do presente exercício, com a demonstração dos valores previstos ou autorizados pelo Poder Legislativo; apurando-se quocientes que demonstram a evolução relativa do resultado da execução orçamentária do Município; a demonstração da execução das receitas e despesas, cotejando-as com os valores orçados, bem como a evolução do esforço tributário, IPTU per capita e o esforço de cobrança da dívida ativa. Por fim, apura-se o total da receita com impostos (incluídas as transferências de impostos) e a receita corrente líquida.

Segue abaixo os instrumentos de planejamento aplicáveis ao exercício em análise, as datas das audiências públicas realizadas e o valor da receita e despesa inicialmente orçadas:

Quadro 01 – Leis Orçamentárias

LEIS		DATA DAS AUDIÊNCIAS	RECEITA ESTIMADA	
PPA	1329/2009	19/05/2009		21.610.000,00
LDO	1580/2016	Não Informado	DESPESA FIXADA	
LOA	1581/2016	Não Informado		21.610.000,00

3.1. Apuração do resultado orçamentário

O confronto entre a receita arrecadada e a despesa realizada, resultou no Superávit de execução orçamentária da ordem de **R\$ 4.458.092,89**, correspondendo a **18,43%** da receita arrecadada.

Salienta-se que o resultado consolidado, Superávit de R\$ 4.458.092,89, é composto pelo resultado do Orçamento Centralizado - Prefeitura Municipal, Superávit de R\$ 200.722,35 e do conjunto do Orçamento das demais Unidades Municipais Superávit de R\$ 4.257.370,54.

Excluindo o resultado orçamentário do Regime Próprio de Previdência e Fundo de Assistência ao Servidor, o Município apresentou Superávit de R\$ 442.730,85.

Assim, a execução orçamentária do Município pode ser demonstrada, sinteticamente, da seguinte forma:

Quadro 02 – Demonstração do Resultado da Execução Orçamentária (em Reais) – 2017

Descrição	Previsão/Autorização	Execução	% Executado
RECEITA	21.610.000,00	24.194.636,07	111,96
DESPESA (considerando as alterações orçamentárias)	23.068.160,47	19.736.543,18	85,56
Superávit de Execução Orçamentária		4.458.092,89	
Resultado Orçamentário Consolidado Excluído RPPS e Fundo de Assistência ao Servidor			
	Superávit Consolidado Ajustado	Superávit do RPPS e Fundo de Assistência ao Servidor	Superávit excluído RPPS e Fundo de Assistência ao Servidor
RECEITA	24.194.636,07	6.212.262,15	17.982.373,92
DESPESA	19.736.543,18	2.196.900,11	17.539.643,07
Resultado de Execução Orçamentária	4.458.092,89	4.015.362,04	442.730,85

Fonte: Demonstrativos do Balanço Geral consolidado.

Obs.: Consideradas as Transferências Concedidas e Recebidas, no tocante à receita no montante de R\$ 6.212.262,15, o valor de R\$ 928.308,27 se refere à receita, sem ajuste, do Fundo de Assistência ao Servidor. No que tange à despesa no montante de R\$ 2.196.900,11, o valor de R\$ 629.430,82 se refere a despesa, sem ajuste, do Fundo de Assistência ao Servidor (consideradas as Transferências Financeiras Concedidas e Recebidas).

3.2. Análise do resultado orçamentário

A análise da evolução do resultado orçamentário é facilitada com o uso de quocientes, pois os resultados absolutos expressos nas demonstrações

contábeis são relativizados, permitindo a comparação de dados entre exercícios e Municípios distintos.

A seguir é exibido quadro que evidencia a evolução do Quociente de Resultado Orçamentário do Município de Salto Veloso nos últimos 5 anos:

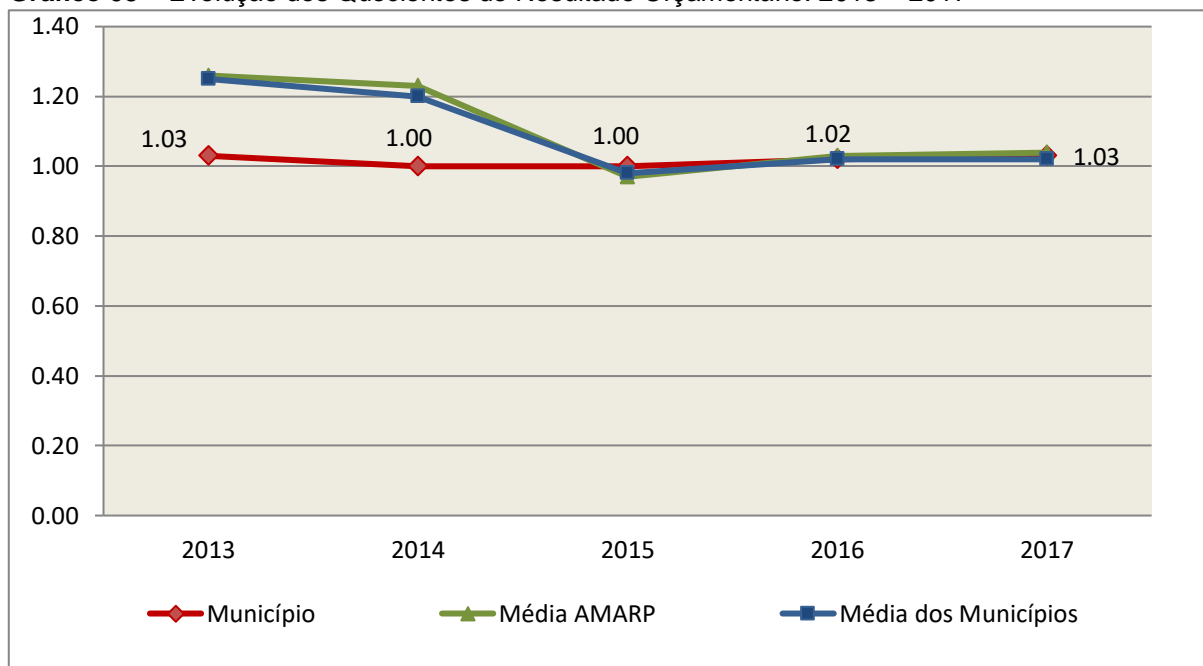
Quadro 03 – Quocientes de Resultado Orçamentário – **Excluído RPPS** e Fundo de Assistência ao Servidor – 2013-2017

ITENS / ANO	2013	2014	2015	2016	2017
1 Receita realizada	15.217.420,06	16.025.093,72	15.409.791,86	17.623.871,98	17.982.373,92
2 Despesa executada	14.806.267,79	15.975.857,66	15.444.311,14	17.358.908,77	17.539.643,07
QUOCIENTE	2013	2014	2015	2016	2017
Resultado Orçamentário (1÷2)	1,03	1,00	1,00	1,02	1,03

Fonte: Demonstrativos do Balanço Geral consolidado e análise técnica.

O resultado orçamentário pode ser verificado por meio do quociente entre a receita orçamentária e a despesa orçamentária. Quando esse indicador for superior a 1,00 tem-se que o resultado orçamentário foi superavitário (receitas superiores às despesas).

Gráfico 03 – Evolução dos Quocientes de Resultado Orçamentário: 2013 – 2017



Fonte: Demonstrativos dos Balanços Gerais consolidados e análise técnica.

3.3. Análise das receitas e despesas orçamentárias

Os quadros que sintetizam a execução das receitas e despesas no exercício trazem também os valores previstos ou autorizados pelo Legislativo Municipal, de forma que se possa avaliar a destinação de recursos pelo Poder Executivo, bem como o cumprimento de imposições constitucionais.

No âmbito do Município, a receita orçamentária pode ser entendida como os recursos financeiros arrecadados para fazer frente às suas despesas.

A receita arrecadada do exercício em exame atingiu o montante de **R\$ 24.194.636,07**, equivalendo a **111,96%** da receita orçada.

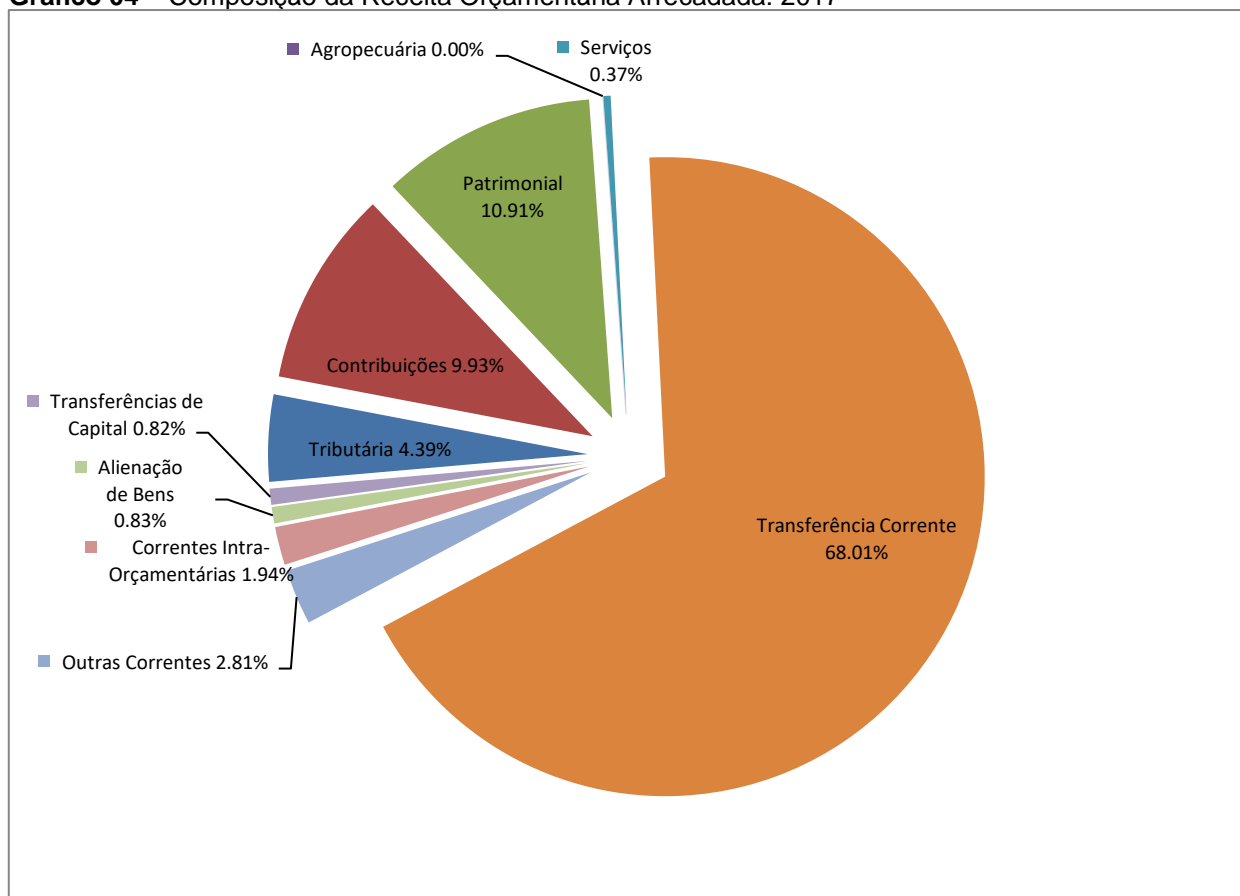
As receitas por origem e o cotejamento entre os valores previstos e os arrecadados são assim demonstrados:

Quadro 04 – Comparativo da Receita Orçamentária Prevista e Arrecadada (em Reais): 2017

RECEITA POR ORIGEM	PREVISÃO	ARRECADADAÇÃO	% ARRECADADO
Receita Tributária	941.380,00	1.062.433,79	112,86
Receita de Contribuições	1.091.000,00	2.402.580,28	220,22
Receita Patrimonial	1.488.144,50	2.639.197,37	177,35
Receita Agropecuária	5.000,00	99,63	1,99
Receita de Serviços	120.000,00	88.955,47	74,13
Transferências Correntes	16.280.533,00	16.453.777,34	101,06
Outras Receitas Correntes	233.917,50	679.633,19	290,54
Receitas Correntes Intra-Orçamentárias	1.450.000,00	469.267,98	32,36
RECEITA CORRENTE	21.609.975,00	23.795.945,05	110,12
Alienação de Bens	-	201.500,00	-
Transferências de Capital	25,00	197.191,02	788.764,08
RECEITA DE CAPITAL	25,00	398.691,02	1.594.764,08
TOTAL DA RECEITA	21.610.000,00	24.194.636,07	111,96

Fonte: ¹Dados do Sistema e-Sfinge – Módulo Planejamento e ²Demonstrativos do Balanço Geral consolidado.

Gráfico 04 – Composição da Receita Orçamentária Arrecadada: 2017

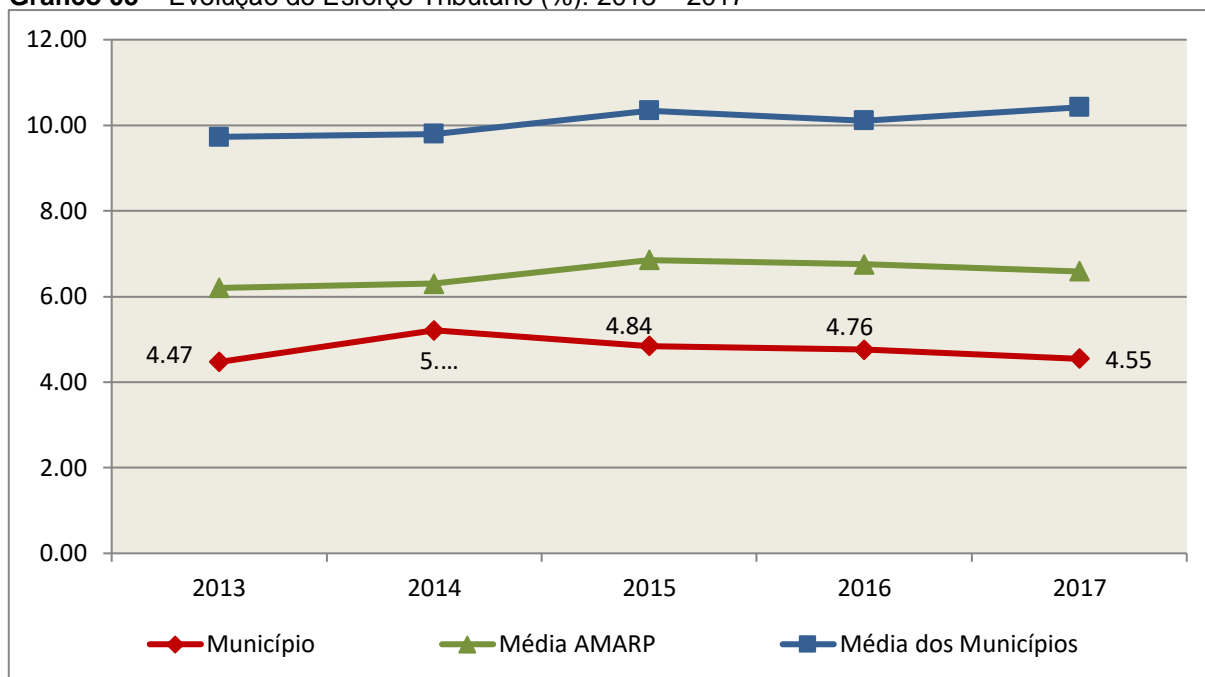


Fonte: Demonstrativos do Balanço Geral consolidado.

O gráfico anterior apresenta a relação de cada receita por origem com o total arrecadado no exercício. Destaca-se que parcela significativa da receita, **68,01%**, está concentrada nas transferências correntes.

Um aspecto importante a ser analisado na gestão da receita orçamentária pode ser traduzido como “esforço tributário”. O gráfico que segue mostra a evolução da receita tributária em relação ao total das receitas correntes do Município.

Gráfico 05 – Evolução do Esforço Tributário (%): 2013 – 2017

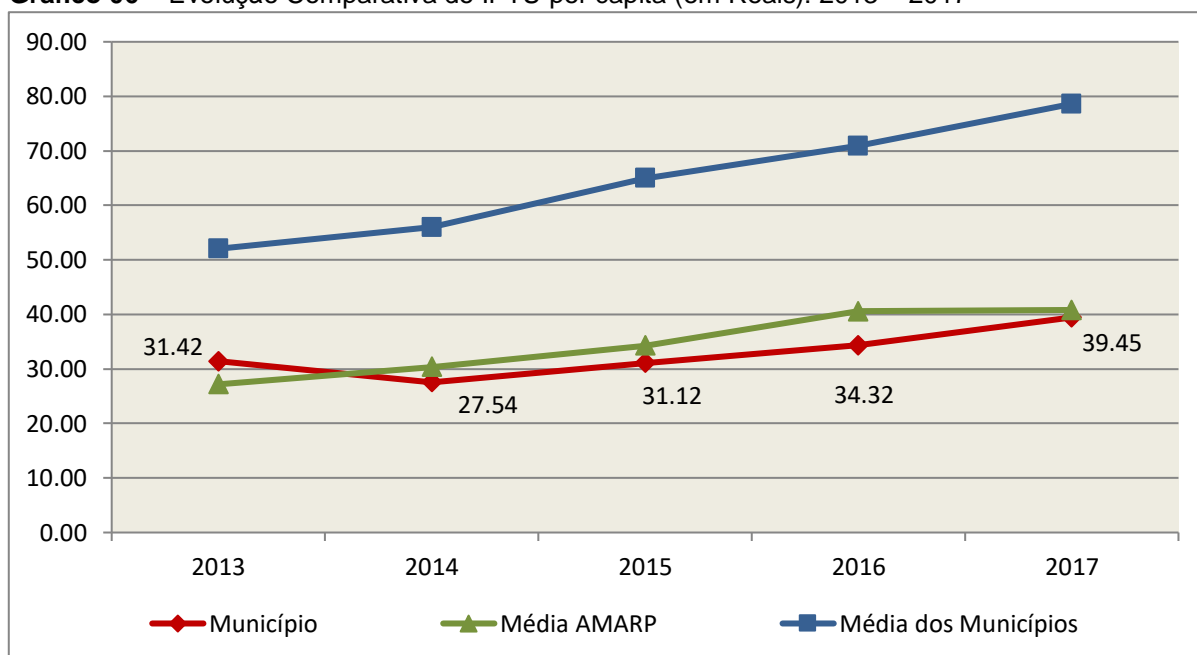


Fonte: Demonstrativos dos Balanços Gerais consolidados e análise técnica.

Relativamente às receitas arrecadadas, deve-se dar destaque às receitas próprias com impostos no exercício da competência tributária estabelecida constitucionalmente e exigida pela Lei de Responsabilidade Fiscal.

Nesse sentido, destaca-se no gráfico a seguir a evolução do IPTU arrecadado *per capita* nos últimos 5 (cinco) anos.

Gráfico 06 – Evolução Comparativa do IPTU per capita (em Reais): 2013 – 2017



Fonte: Demonstrativos dos Balanços Gerais consolidados, IBGE e análise técnica.

A Dívida Ativa apresentou o seguinte comportamento no exercício em análise:

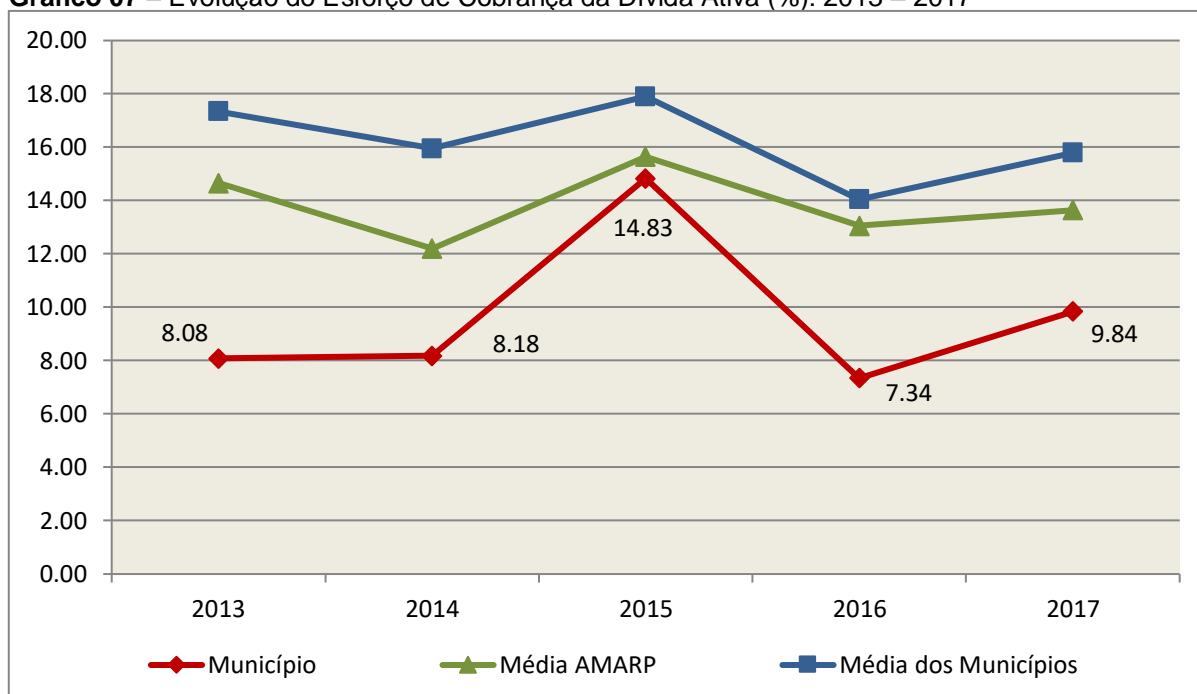
Quadro 05 – Movimentação da Dívida Ativa (em Reais): 2017

Saldo Anterior	Inscrição/Transferências/Atualização	Recebimento	Transferências/Outras Baixas	Saldo Final
733.447,10	33.812,12	72.147,65	25.371,45	669.740,12

Fonte: Demonstrativos dos Balanços Gerais consolidados.

Importante também analisar a eficiência na cobrança da dívida ativa ao longo dos últimos cinco anos. O gráfico seguinte mostra o percentual de dívida ativa recebida em relação ao saldo do exercício anterior:

Gráfico 07 – Evolução do Esforço de Cobrança da Dívida Ativa (%): 2013 – 2017



Fonte: Demonstrativos dos Balanços Gerais consolidados e análise técnica.

No tocante as despesas executadas em contraposição às orçadas (incluindo as alterações orçamentárias), segundo a classificação funcional, tem-se a demonstração do próximo quadro:

Quadro 06 – Comparativo entre a Despesa por Função de Governo Autorizada e Executada: 2017

DESPESA POR FUNÇÃO DE GOVERNO	AUTORIZAÇÃO ¹ (R\$)	EXECUÇÃO ² (R\$)	% EXECUTADO
01-Legislativa	700.000,00	544.531,79	77,79
04-Administração	2.921.800,00	2.883.989,92	98,71
06-Segurança Pública	42.643,00	23.084,64	54,13
08-Assistência Social	1.262.857,87	1.013.801,07	80,28
09-Previdência Social	1.683.000,00	1.551.365,83	92,18

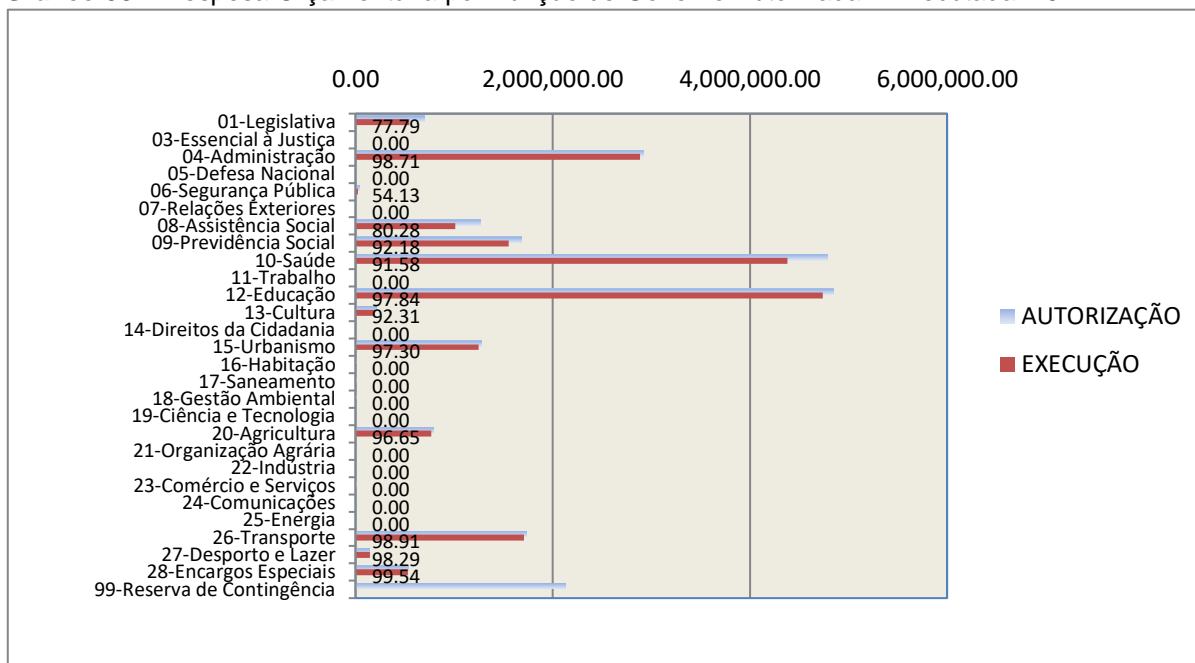
DESPESA POR FUNÇÃO DE GOVERNO	AUTORIZAÇÃO ¹ (R\$)	EXECUÇÃO ² (R\$)	% EXECUTADO
10-Saúde	4.784.434,33	4.381.760,75	91,58
12-Educação	4.845.380,96	4.740.742,31	97,84
13-Cultura	210.000,00	193.855,91	92,31
15-Urbanismo	1.280.961,89	1.246.334,47	97,30
16-Habitação	1.001,00	-	-
17-Saneamento	2,00	-	-
18-Gestão Ambiental	2.000,00	-	-
20-Agricultura	795.003,00	768.372,00	96,65
23-Comércio e Serviços	2,00	-	-
26-Transporte	1.729.160,42	1.710.357,56	98,91
27-Desporto e Lazer	146.000,00	143.510,45	98,29
28-Encargos Especiais	537.294,00	534.836,48	99,54
99-Reserva de Contingência	2.126.620,00	-	-
TOTAL DA DESPESA	23.068.160,47	19.736.543,18	85,56

Fontes: ¹Dados do Sistema e-Sfinge – Módulo Planejamento e ²Demonstrativos do Balanço Geral consolidado.

A análise entre despesa autorizada e executada configura-se importante quando se tem como objetivo subsidiar o parecer prévio, permitindo identificar quais funções foram priorizadas ou contingenciadas em relação à deliberação legislativa no tocante ao orçamento municipal.

O gráfico seguinte demonstra o cotejamento entre as despesas autorizadas e executadas segundo as funções de governo. Trata-se de uma representação gráfica do Quadro anterior.

Gráfico 08 – Despesa Orçamentária por Função de Governo Autorizada x Executada: 2017



Fonte: Demonstrativos do Balanço Geral consolidado e análise técnica.

A evolução das despesas executadas por função de governo está demonstrada no quadro a seguir:

Quadro 07 – Evolução das Despesas Executadas por Função de Governo (em Reais): 2013 – 2017

DESPESA POR FUNÇÃO DE GOVERNO	2013	2014	2015	2016	2017
01-Legislativa	494.225,93	403.429,72	460.836,14	504.942,58	544.531,79
04-Administração	1.975.645,81	2.371.891,18	2.262.633,16	2.870.973,25	2.883.989,92
06-Segurança Pública	24.256,42	20.980,25	25.715,44	17.903,72	23.084,64
08-Assistência Social	540.815,31	512.070,42	504.005,67	711.879,73	1.013.801,07
09-Previdência Social	731.493,25	879.555,94	1.119.750,35	1.356.383,68	1.551.365,83
10-Saúde	3.551.672,77	3.523.986,27	3.646.844,13	4.216.018,13	4.381.760,75
12-Educação	3.839.338,61	4.195.232,37	4.117.385,42	4.227.621,55	4.740.742,31
13-Cultura	256.648,63	212.992,17	142.762,00	132.751,42	193.855,91
15-Urbanismo	1.457.997,09	908.429,78	1.419.609,50	1.756.626,18	1.246.334,47
20-Agricultura	701.749,41	824.080,50	879.120,14	726.109,47	768.372,00
26-Transporte	1.616.914,67	2.190.939,31	1.434.140,82	1.843.926,81	1.710.357,56
27-Desporto e Lazer	148.311,09	108.709,11	116.154,24	88.349,67	143.510,45
28-Encargos Especiais	329.072,68	812.326,55	557.480,92	613.237,09	534.836,48
TOTAL DA DESPESA REALIZADA	15.668.141,67	16.964.623,57	16.686.437,93	19.066.723,28	19.736.543,18

Fonte: Demonstrativos do Balanço Geral consolidado.

No quadro a seguir, demonstra-se a apuração das receitas decorrente de impostos, informação utilizada no cálculo dos limites com saúde e educação.

Quadro 08 – Apuração da Receita com Impostos: 2017

RECEITAS COM IMPOSTOS (incluídas as transferências de impostos)	Valor (R\$)	%
Imposto Predial e Territorial Urbano	183.619,20	1,21
Imposto sobre Serviços de Qualquer Natureza	153.074,35	1,01
Imposto sobre a Renda e Proventos de qualquer Natureza	433.957,63	2,86
Imposto s/Transmissão Inter vivos de Bens Imóveis e Direitos Reais sobre Bens Imóveis	135.169,57	0,89
Cota-Parte do ICMS	6.646.047,30	43,74
Cota-Parte do IPVA	514.943,41	3,39
Cota-Parte do IPI sobre Exportação	96.504,21	0,64
Cota-Parte do FPM	6.383.374,71	42,01
Cota-Parte do FPM (1%, entregue no mês de julho) - art. 159, I, alínea “e” da C.F. e Emenda Constitucional nº 84, de 2014*	592.480,81	3,90
Cota-Parte do ITR	3.154,35	0,02
Transferências Financeiras do ICMS - Desoneração L.C. nº 87/96	23.547,48	0,15
Receita de Dívida Ativa Proveniente de Impostos	13.646,11	0,09
Receita de Multas e Juros provenientes de impostos, inclusive da dívida ativa decorrente de impostos	16.100,25	0,11
TOTAL DA RECEITA COM IMPOSTOS (Base de cálculo para a Educação)	15.195.619,38	100,00
(-) Cota-Parte do FPM (1%, entregue no mês de julho) - art. 159, I, alínea “e” da C.F. e Emenda Constitucional nº 84, de 2014	592.480,81	
TOTAL DA RECEITA COM IMPOSTOS (Base de cálculo para a Saúde)	14.603.138,57	100,00

Fonte: Demonstrativos do Balanço Geral consolidado.

*Informação obtida via Controle Interno, Prefeitura de Salto Veloso (Anexos da Instrução: Documento 4, fl. 1)

O ingresso de recursos provenientes de impostos tem importância na gestão orçamentária municipal, eis que serve como denominador dos percentuais mínimos de aplicação em saúde e educação.

Da mesma forma, o total da Receita Corrente Líquida (RCL), demonstrado no quadro seguinte, serve como parâmetro para o cálculo dos percentuais máximos das despesas de pessoal estabelecidos na Lei de Responsabilidade Fiscal.

Quadro 09 – Apuração da Receita Corrente Líquida: 2017

DEMONSTRATIVO DA RECEITA CORRENTE LÍQUIDA DO MUNICÍPIO	Valor (R\$)
Receitas Correntes Arrecadadas	26.060.407,38
(-) Dedução das receitas para formação do FUNDEB	2.733.730,31
(-) Compensação entre Regimes de Previdência	393.906,20

(-) Contribuição dos Servidores ao Regime Próprio de Previdência e/ou Assistência	667.722,25
(-) Contribuição Patronal para custeio do Regime Próprio de Previdência	850.926,19
TOTAL DA RECEITA CORRENTE LÍQUIDA	21.414.122,43

Fonte: Demonstrativos do Balanço Geral consolidado.

4. ANÁLISE DA GESTÃO PATRIMONIAL E FINANCEIRA

A análise compreendida neste capítulo consiste em demonstrar a situação patrimonial existente ao final do exercício, em contraposição à situação existente no final do exercício anterior; discriminando especificamente a variação da situação financeira do Município e sua capacidade de pagamento de curto prazo.

4.1. Situação Patrimonial

A situação patrimonial do Município está assim demonstrada:

Quadro 10 – Balanço Patrimonial do Município de Salto Veloso (em Reais): 2017

ATIVO	2016	2017	PASSIVO	2016	2017
ATIVO CIRCULANTE	21.699.974,37	25.753.165,60	PASSIVO CIRCULANTE	0,00	655,80
<u>Caixa e Equivalentes de Caixa</u>	20.848.653,54	25.070.114,39	Obrigações Trabalhistas, Prev Curto Prazo	0,00	0,00
<u>Créditos a Curto Prazo</u>	733.447,10	666.214,33	Fornecedores e Contas a Pag	0,00	0,00
Dívida Ativa Tributária	708.075,65	653.069,37	Demais Obrigações a Curto Prazo	-	655,80
Dívida Ativa Não Tributária	25.371,45	13.144,96			
<u>Demais Créditos e Valores a Curto Prazo</u>	100.000,00	2.000,00			
<u>Estoques</u>	17.298,49	12.486,58			
<u>Variação Patrimoniais Diminutivas Pagas Antecipadamente</u>	575,24	2.350,30			
<u>Ativo Não Circulante Mantido para Venda</u>	-	-			
ATIVO NÃO CIRCULANTE	15.794.265,04	16.454.589,72	PASSIVO NÃO CIRCULANTE	12.218.243,17	18.189.320,41
<u>Ativo Realizável a Longo Prazo</u>	-	3.525,79	Obrigações Trabalhistas, Previdenciárias e Assistenciais a Pagar a Longo Prazo	26.734,21	-
Créditos a Longo Prazo	-	3.525,79	Provisões a Longo Prazo	12.191.508,96	18.189.320,41
Dívida Ativa Tributária	-	3.525,79	Provisões Matemáticas Previdenciárias	12.191.508,96	18.189.320,41
<u>Imobilizado</u>	15.794.265,04	16.451.063,93			
Bens Móveis	8.342.849,31	8.883.860,68	TOTAL DO PASSIVO	12.218.243,17	18.189.976,21
(-) Depreciação, exaustão e amortizações acumuladas - Bens Móveis)	-	-151.500,00			
Bens Imóveis	7.451.415,73	7.768.703,25	PATRIMÔNIO LÍQUIDO	25.275.996,24	24.017.779,11
(-) Depreciação, exaustão e amortizações acumuladas Imóveis	-	-50.000,00	Resultados Acumulados	25.275.996,24	24.017.779,11

ATIVO	2016	2017	PASSIVO	2016	2017
			Resultado do Exercício	5.753.934,14	-1.306.078,78
			Resultado de Exercícios Anteriores	19.522.062,10	25.275.996,24
			Ajustes de exercícios anteriores	-	47.861,65
TOTAL	37.494.239,41	42.207.755,32	TOTAL	37.494.239,41	42.207.755,32

Fonte: Demonstrativos do Balanço Geral Consolidado.

4.2. Análise do resultado financeiro

Dentre os componentes patrimoniais é relevante no processo de análise das contas municipais, para fins de emissão do parecer prévio, a verificação da evolução do patrimônio financeiro e, sobretudo, a apuração da situação financeira no final do exercício, eis que a existência de passivos financeiros superiores a ativos financeiros revela restrições na capacidade de pagamento do Município frente às suas obrigações financeiras de curto prazo.

O confronto entre o Ativo Financeiro e o Passivo Financeiro do exercício encerrado resulta em Superávit Financeiro de **R\$ 1.151.140,01** e a sua correlação demonstra que para cada R\$ 1,00 (um real) de recursos financeiros existentes, o Município possui **R\$ 0,01** de dívida de curto prazo.

Em relação ao exercício anterior, ocorreu variação positiva de **R\$ 442.730,85** passando de um Superávit de R\$ 708.409,16 para um Superávit de **R\$ 1.151.140,01**.

Registre-se que a Prefeitura apresentou um Superávit de **R\$ 764.699,25**.

Dessa forma, a variação do patrimônio financeiro do Município durante o exercício é demonstrada no quadro seguinte:

Quadro 11 – Variação do patrimônio financeiro do Município (em Reais) – 2016 - 2017

Grupo Patrimonial	Saldo inicial	Saldo final	Varição
Ativo Financeiro	20.848.653,54	25.070.114,39	4.221.460,85
Passivo Financeiro	247.500,00	10.867,96	-236.632,04
Saldo Patrimonial Financeiro	20.601.153,54	25.059.246,43	4.458.092,89
Ativo Financeiro do RPPS e Fundo de Assistência ao Servidor	19.892.744,38	23.908.106,42	4.015.362,04
Passivo Financeiro do RPPS e Fundo de Assistência ao Servidor	0,00	0,00	0,00
Saldo Patrimonial Financeiro s/ RPPS e Fundo de Assistência ao Servidor	708.409,16	1.151.140,01	442.730,85

Fonte: Demonstrativos do Balanço Geral consolidado.

Obs.: No tocante ao Ativo Financeiro no montante de R\$ 23.908.106,42, o valor de R\$ 1.991.176,85 se refere ao Ativo, sem ajuste, do Fundo de Assistência ao Servidor, sendo que as Unidades não possuem Passivo Financeiro.

4.2.1. Análise do resultado financeiro por especificação de fontes de recursos

A situação financeira analisada neste item tem como objetivo demonstrar o confronto entre os recursos financeiros e as respectivas obrigações financeiras, segregadas por vínculo de recurso.

Referida análise atende ao que determina o artigo 8º, 50, I da Lei de Responsabilidade Fiscal – LRF, ou seja, vincular os recursos a sua disponibilidade específica.

Para o cálculo utilizou-se os seguintes critérios:

a) FR – Fonte de Recursos: refere-se à discriminação das especificações das fontes de recursos, conforme tabela de destinação de receita deste Tribunal de Contas;

b) Disponibilidade de Caixa Bruta: constitui-se dos saldos recursos financeiros (caixa, bancos, aplicações financeiras e outras disponibilidades financeiras) em 31/12/2016, segregados por especificações de fontes de recursos;

c) Obrigações financeiras: representa os valores, igualmente por disponibilidade de fontes de recursos, dos depósitos de terceiros e resultantes de consignações, cauções, outros depósitos de diversas origens e dos restos a pagar, sendo que, este último refere-se às despesas empenhadas, liquidadas ou não, e que estão pendentes de pagamento.

Ressalta-se, todavia, que em razão da análise técnica decorrente de auditorias, levantamentos, ofícios circulares encaminhados aos jurisdicionados, entre outros instrumentos de verificações, poderá haver ajustes na disponibilidade de caixa e nas obrigações financeiras apresentadas pelo ente.

d) Disponibilidade de Caixa líquida/resultado financeiro: evidencia o resultado financeiro por especificações de fontes de recursos, apurado entre o confronto dos recursos financeiros e as obrigações financeiras, levando-se em consideração os possíveis ajustes.

No tocante à Câmara Municipal, ao Fundo Reequip. Corpo de Bombeiros (FUNREBOM), ao Samae - Serviço Autônomo Municipal de Água e Esgoto, às Autarquias e às Empresas Públicas, suas disponibilidades de caixa serão consideradas como recursos vinculados, mesmo que registradas contabilmente com especificação de Fonte de Recursos 00 - recursos ordinários. O mesmo procedimento será adotado com relação às obrigações financeiras.

A seguir, expõe-se resumo da situação constatada do Município de Salto Veloso, sendo que no Apêndice, deste Relatório, encontra-se o cálculo de forma detalhada.

Quadro 11- A – Demonstrativo do Resultado Financeiro por especificações de Fonte de Recurso

 FONTE DE RECURSOS	 DISPONIBILIDADE DE CAIXA LÍQUIDA / INSUFICIÊNCIA FINANCEIRA	 Superávit / Déficit
 RECURSOS VINCULADOS		
00 - Recursos Ordinários	0,00	 SUPERAVIT
01- Receitas e Transferências de Impostos - Educação	133,26	 SUPERAVIT
02 - Receitas e Transferências de Impostos - Saúde	25.563,61	 SUPERAVIT
03 - Contribuição para Fundo Previdenciário do Regime Próprio de Previdência Social – RPPS (patronal, servidores e compensação financeira)	0,00	 SUPERAVIT
04 - Contribuição para Fundo Financeiro do Regime Próprio de Previdência Social – RPPS (patronal, servidores e compensação financeira)	0,00	 SUPERAVIT
05 - Aporte para Cobertura de Déficit Atuarial ao RPPS	0,00	 SUPERAVIT
06 - Recursos Diretamente Arrecadados pela Administração Indireta e Fundos	0,00	 SUPERAVIT
07 - Contribuição de Intervenção no Domínio Econômico - CIDE	1.218,05	 SUPERAVIT
08 - Contribuição para o Custeio dos Serviços de Iluminação Pública - COSIP	0,00	 SUPERAVIT
09 - FIA Imposto de Renda	0,00	 SUPERAVIT
10 - Convênio de Trânsito - Militar	9.593,75	 SUPERAVIT
11 - Convênio de Trânsito - Civil	2.815,17	 SUPERAVIT
12 Convênio de Trânsito - Prefeitura	0,00	 SUPERAVIT
18 - Transferências do FUNDEB - (aplicação na remuneração dos profissionais do Magistério da Educação Básica em efetivo exercício) - R\$ 0,00	0,00	 SUPERAVIT
19 - Transferências do FUNDEB - (aplicação em outras despesas da Educação Básica) - R\$ 0,00		
31 - Transferências de Convênios – União/Assistência Social	0,00	 SUPERAVIT
32 - Transferências de Convênios – União/Educação	0,00	 SUPERAVIT
33 - Transferências de Convênios – União/Saúde	22.312,24	 SUPERAVIT
34 - Transferências de Convênios – União/Outros (não relacionados à educação/saúde/assistência social)	512,37	 SUPERAVIT
35 - Transferências do Sistema Único de Assistência Social – SUAS/União	104.307,17	 SUPERAVIT
36 - Salário-Educação	187,34	 SUPERAVIT
37 - Outras Transferências do Fundo Nacional de Desenvolvimento da Educação – FNDE (não repassadas por meio de convênios)	1.107,34	 SUPERAVIT
38 - Transferências do Sistema Único de Saúde – SUS/União	335.577,93	 SUPERAVIT
39 - Fundo Especial do Petróleo e Transferências Decorrentes de Compensação Financeira pela Exploração de Recursos Naturais	1.192,37	 SUPERAVIT
40 - Royalties de Petróleo – Educação - Lei nº 12.858/2013	0,00	 SUPERAVIT
41 - Royalties de Petróleo – Saúde - Lei nº 12.858/2013	0,00	 SUPERAVIT
42 - Outras Transferências Legais e Constitucionais – União	0,00	 SUPERAVIT
61 - Transferências de Convênios – Estado/Assistência Social	0,00	 SUPERAVIT
62 - Transferências de Convênios – Estado/Educação	0,00	 SUPERAVIT
63 - Transferências de Convênios – Estado/Saúde	0,00	 SUPERAVIT
64 - Transferências de Convênios – Estado/Outros (não relacionados à educação/saúde/assistência social)	54,35	 SUPERAVIT
65 - Transferências do Sistema Único de Assistência Social – SUAS/Estado	22.838,86	 SUPERAVIT

FORTE DE RECURSOS	DISPONIBILIDADE DE CAIXA LÍQUIDA / INSUFICIÊNCIA FINANCEIRA	Superávit / Déficit
66 - Transferências Legais e Constitucionais do Estado para o Desenvolvimento da Educação	9,48	SUPERAVIT
67 - Transferências do Sistema Único de Saúde – SUS/Estado	3.305,49	SUPERAVIT
68 - Outras Transferências Legais e Constitucionais - Estado	0,00	SUPERAVIT
80 - Outras Especificações	0,00	SUPERAVIT
81 - Operações de Crédito Internas para Programas da Educação Básica	0,00	SUPERAVIT
82 - Operações de Crédito Internas para Programas de Saúde	0,00	SUPERAVIT
83 - Operações de Crédito Internas - Outros Programas	0,00	SUPERAVIT
84 - Operações de Crédito Externas para Programas da Educação Básica	0,00	SUPERAVIT
85 - Operações de Crédito Externas para Programas de Saúde	0,00	SUPERAVIT
86 - Operações de Crédito Externas - Outros Programas	0,00	SUPERAVIT
87 - Alienações de Bens destinados a Programas da Educação Básica	0,00	SUPERAVIT
88 - Alienações de Bens destinados a Programas de Saúde	0,00	SUPERAVIT
89 - Alienações de Bens destinados a Outros Programas	4.145,67	SUPERAVIT
93 - Outras Receitas Não-Primárias	0,00	SUPERAVIT
95 - Antecipação de Depósitos Judiciais	0,00	SUPERAVIT
TOTAL RECURSOS VINCULADOS	534.874,45	
00 - Recursos Ordinários	616.265,56	SUPERAVIT
TOTAL RECURSOS NÃO VINCULADOS	616.265,56	

Fonte: e-Sfinge

4.3. Análise da evolução patrimonial e financeira

A presente análise está baseada na demonstração de quocientes e/ou índices, os quais podem ser definidos como números comparáveis obtidos a partir da divisão de valores absolutos, destinados a medir componentes patrimoniais, financeiros e orçamentários existentes nas demonstrações contábeis.

Os quocientes escolhidos para viabilizar a análise da evolução patrimonial e financeira do Município, nos últimos cinco anos, estão dispostos no quadro a seguir, com a devida memória de cálculo:

Quadro 12 – Quocientes de Situação Patrimonial e Financeira – 2013 – 2017

ITENS / ANO	2013	2014	2015	2016	2017
1 Despesa Executada	15.668.141,67	16.964.623,57	16.686.437,93	19.066.723,28	19.736.543,18
2 Restos a Pagar	159.456,47	0,00	0,00	247.500,00	10.867,96
3 Ativo Financeiro - Excluído RPPS e Fundo de Assistência ao Servidor	621.043,37	445.029,20	443.445,95	955.909,16	1.162.007,97
4 Passivo Financeiro – Excluído RPPS e Fundo de Assistência ao Servidor	191.342,39	0,00	0,00	247.500,00	10.867,96
5 Ativo Real	24.845.865,17	28.262.208,82	31.768.383,91	37.494.239,41	42.207.755,32
6 Passivo Real	9.003.403,54	8.696.361,23	12.246.321,81	12.465.743,17	18.200.844,17
QUOCIENTES	2013	2014	2015	2016	2017
Resultado Patrimonial (5÷6)	2,76	3,25	2,59	3,01	2,32

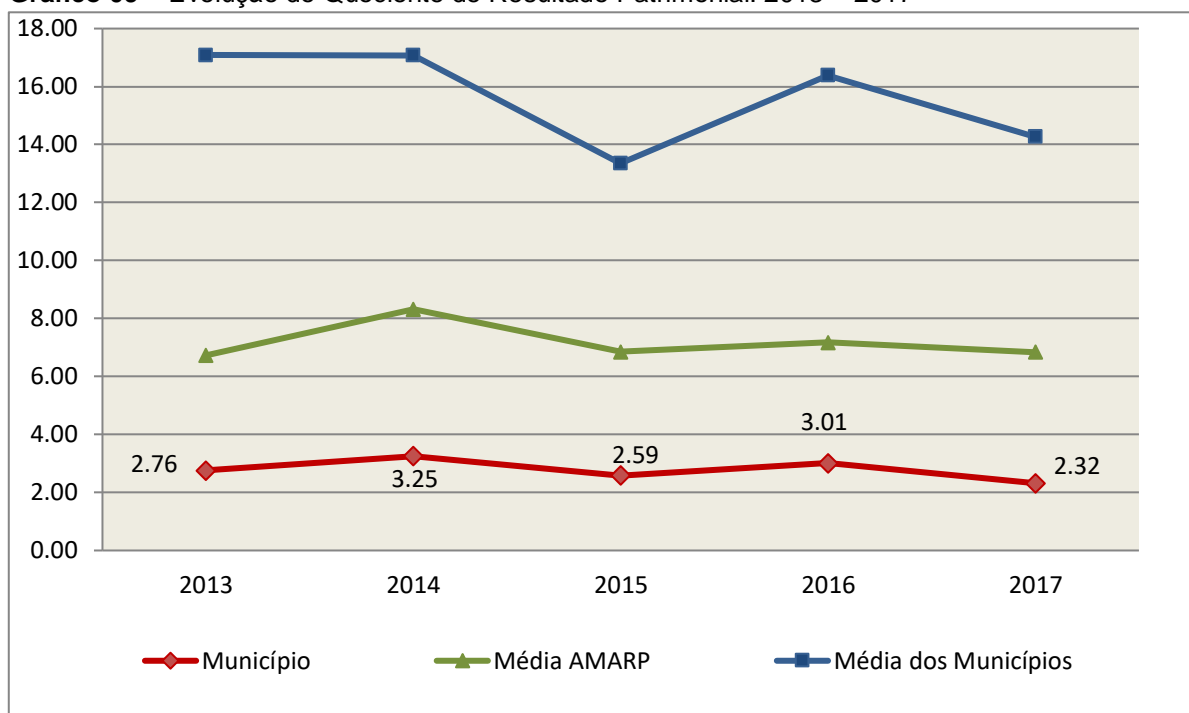
Situação Financeira (3÷4)	3,25			3,86	106,92
Restos a Pagar (2÷1)*100	1,02	0,00	0,00	1,30	0,06

Fonte: Demonstrativos do Balanço Geral consolidado e análise técnica.

O Quociente do Resultado Patrimonial é resultante da relação entre o Ativo Real e o Passivo Real.

Não há um parâmetro mínimo definido, mas se o resultado deste quociente apresentar-se inferior a 1,00 será indicativo da existência de dívidas (curto e longo prazo) sem ativos suficientes para cobri-las.

Gráfico 09 – Evolução do Quociente de Resultado Patrimonial: 2013 – 2017



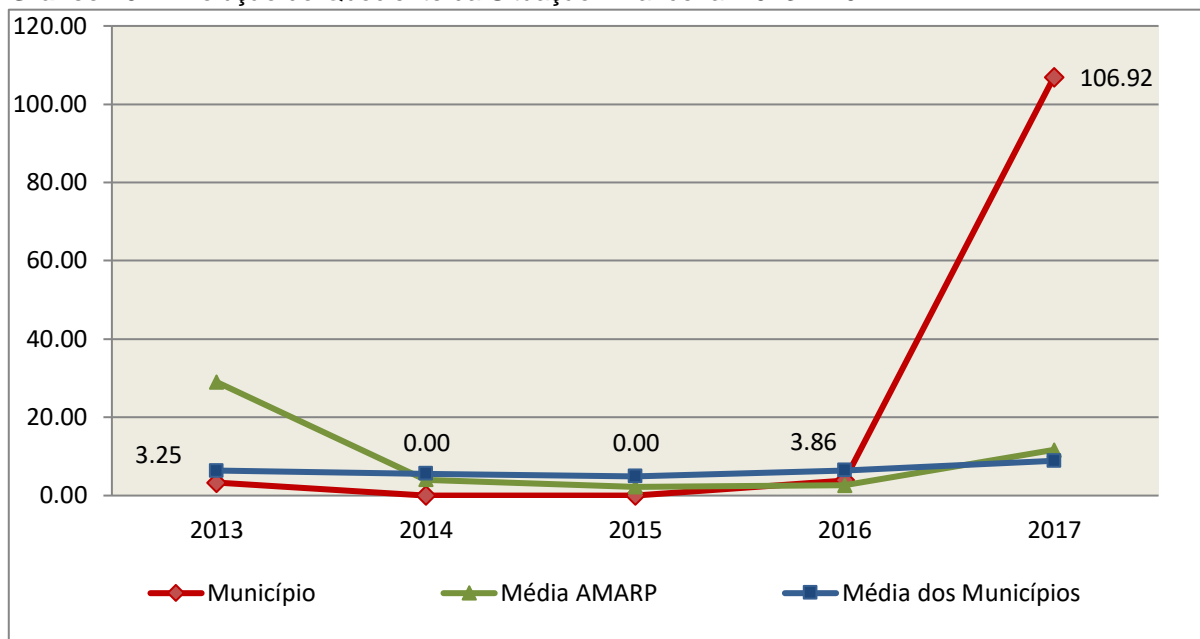
Fonte: Demonstrativos dos Balanços Gerais consolidados e análise técnica.

Como demonstra o gráfico anterior, no final do exercício de 2017 o Ativo Real apresenta-se **2,32** vezes maior que o Passivo Real (dívidas).

O Quociente da Situação Financeira é resultante da relação entre o Ativo Financeiro e o Passivo Financeiro, demonstrando a capacidade de pagamento de curto prazo do Município.

O ideal é que esse quociente apresente valor maior que 1,00, pois assim indicará que as obrigações financeiras de curto prazo podem ser cobertas pelos ativos financeiros do Município.

Gráfico 10 – Evolução do Quociente da Situação Financeira: 2013 – 2017



Fonte: Demonstrativos dos Balanços Gerais consolidados e análise técnica.

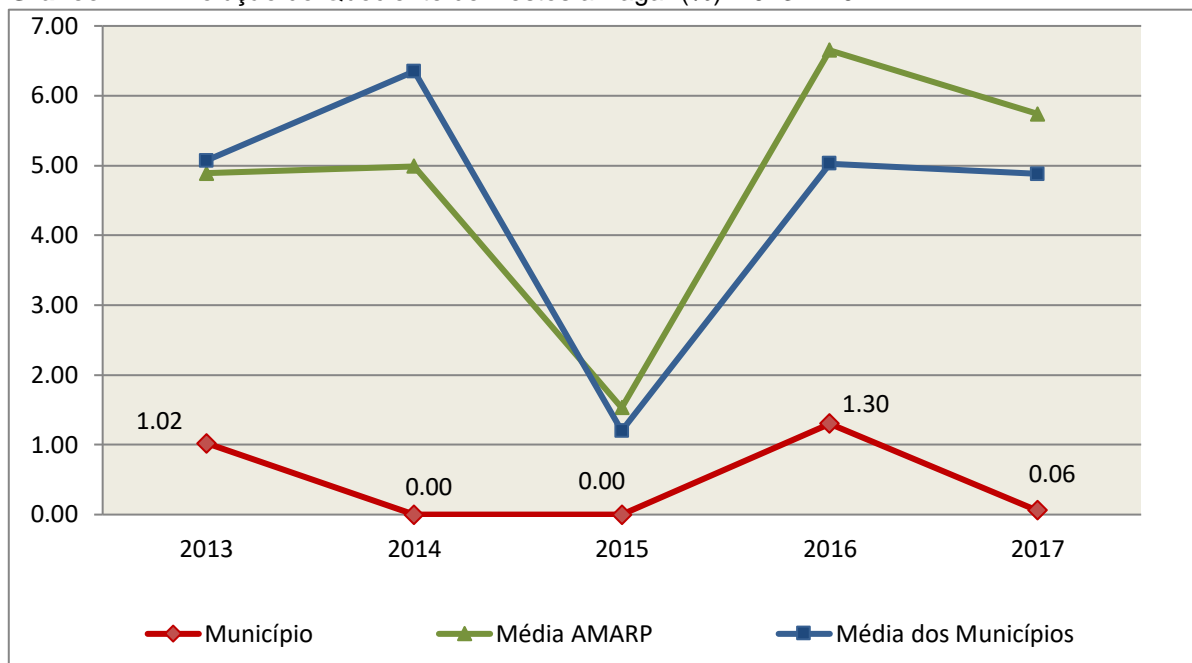
Como demonstra o gráfico, a situação financeira do Município apresenta-se Superavitária, sendo que no final do exercício de 2017 o Ativo Financeiro representa **106,92** vezes o valor do Passivo Financeiro.

O Quociente de Restos a Pagar (processados e não processados) expressa em termos percentuais à relação entre o saldo final dos restos a pagar e o total da Despesa Orçamentária.

Quanto menor esse quociente, menos comprometida será a gestão orçamentária e o fluxo financeiro do Município. Aumentos significativos deste quociente podem indicar que o Município não está conseguindo pagar no exercício as despesas que nele empenhou.

A situação apresentada pelo Município de Salto Veloso é demonstrada no gráfico a seguir:

Gráfico 11 – Evolução do Quociente de Restos a Pagar (%): 2013 – 2017



Fonte: Demonstrativos dos Balanços Gerais consolidados e análise técnica.

Verifica-se no gráfico anterior que o saldo final de Restos a Pagar corresponde a **0,06%** da despesa orçamentária do exercício.

4.4. Situação Atuarial do Regime Próprio de Previdência

Situação atuarial equilibrada

O Regime Próprio de Previdência de Santo Veloso, gerido pelo Instituto de Previdência Social dos Servidores Públicos do Município de Salto Veloso - IPRESVEL, constituído sob a forma de AUTARQUIA, apresentou o Relatório de Avaliação Atuarial – RAA para o exercício de 2017, com data-base em 31/12/2016, com os seguintes resultados:

SALTO VELOSO	2017
Nº Servidores ativos	159
Nº Beneficiários (Inativos e pensionistas)	30

TOTAL	189
Resultados	Consolidado
Patrimônio Atual	18.200.444,98
(+) Receitas Futuras Projetadas ⁴	22.606.758,11
(-) Benefícios Futuros Projetados ⁵	40.796.078,52
Resultado Atuarial	11.124,56

De forma comparativa aos exercícios anteriores, têm-se os seguintes resultados:

Resultados	31/12/2014	31/12/2015	31/12/2016
Patrimônio Atual	12.195.475,38	14.494.137,42	18.200.444,98
(+) Receitas Futuras Projetadas ⁴	14.453.073,10	19.987.237,59	22.606.758,11
(-) Benefícios Futuros Projetados ⁵	26.644.582,06	34.379.258,56	40.796.078,52
Resultado Atuarial	3.996,42	102.116,45	11.124,56

Segundo dados apresentados no relatório do atuário, Sr. Guilherme Walter (MIBA nº 2.091), constata-se que a situação do Regime Próprio de Previdência dos Servidores de Salto Veloso é de equilíbrio nos três últimos exercícios, considerando o Plano de Amortização do Passivo Atuarial que impacta positivamente em R\$ 814.976,17.

Assim, considerando o Plano de Amortização vigente, observou-se um Superávit Atuarial no Relatório de Avaliação Atuarial de 2017, com data base em 31/12/2016, no valor de R\$ 11.124,56, o que indica que em 2017 as obrigações futuras do RPPS estavam cobertas pelo rol de ativos e recebimentos futuros no montante indicado.

⁴ O valor resultante da presente rubrica é composto pela somatória das receitas de contribuição dos servidores, receitas de contribuição da quota patronal e, dependendo da Unidade, das receitas oriundas de compensação previdenciária – COMPREV, amortização de dívidas das contribuições passadas e das alíquotas suplementares e/ou aportes de caixa.

⁵ O valor resultante da presente rubrica é composto pela somatória das despesas de benefício concedido, despesas de benefício a conceder e, dependendo da Unidade, das despesas oriundas de compensação previdenciária – COMPREV.

5. ANÁLISE DO CUMPRIMENTO DE LIMITES

O ordenamento vigente estabelece limites mínimos para aplicação de recursos na Educação e Saúde, bem como os limites máximos para despesas com pessoal.

5.1. Saúde

Limite: mínimo de 15% das receitas com impostos, inclusive transferências, de aplicação em Ações e Serviços Públicos de Saúde para o exercício de 2017 – artigo 77, III, e § 4º, do Ato das Disposições Constitucionais Transitórias - ADCT.

Constatou-se que o Município aplicou o montante de **R\$ 3.101.980,21** em gastos com Ações e Serviços Públicos de Saúde, o que corresponde a **21,24%** da receita proveniente de impostos, sendo aplicado A MAIOR o valor de **R\$ 911.509,42**, representando **6,24%** do mesmo parâmetro, **CUMPRINDO** o disposto no artigo 77, III, e § 4º, do Ato das Disposições Constitucionais Transitórias - ADCT.

A apuração das despesas com Ações e Serviços Públicos de Saúde, pode ser demonstrada da seguinte forma:

Quadro 13 – Apuração das Despesas com Ações e Serviços Públicos de Saúde: 2017

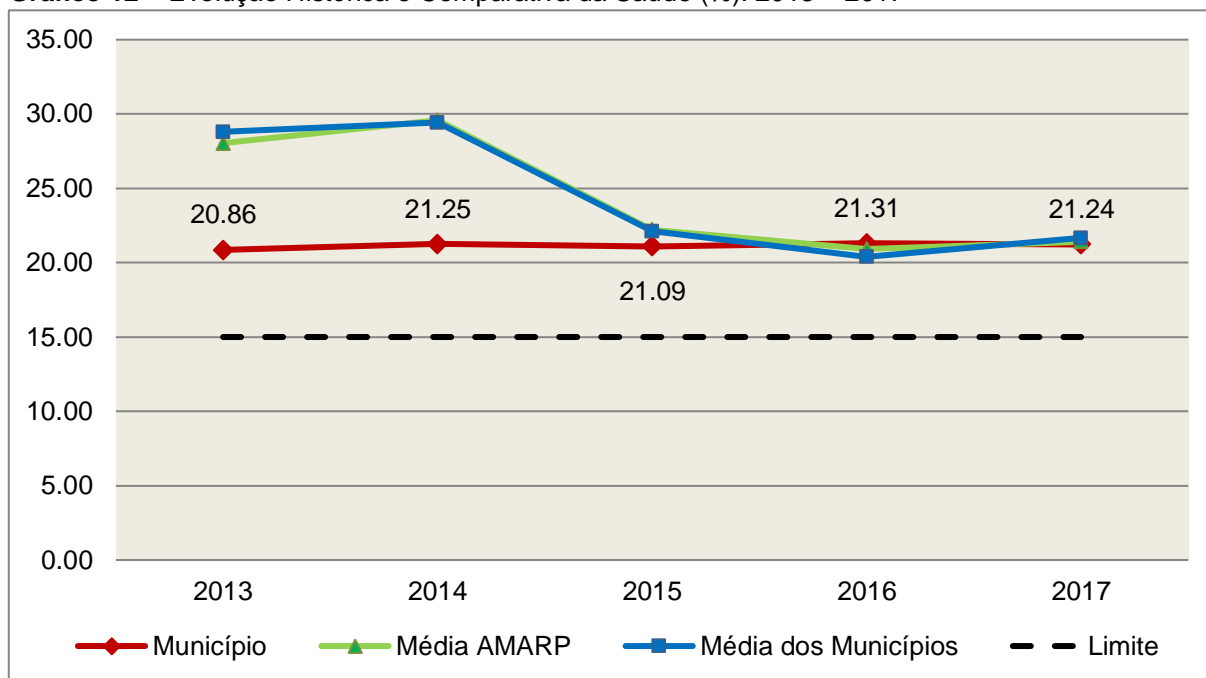
COMPONENTE	VALOR (R\$)	%
Total da Receita com Impostos	14.603.138,57	100,00
Total das Despesas com Ações e Serviços Públicos de Saúde	4.276.240,62	29,28
Atenção Básica	4.209.004,00	28,82
Assistência Hospitalar e Ambulatorial	25.643,16	0,18
Vigilância Sanitária	27.210,40	0,19
Vigilância Epidemiológica	14.383,06	0,10
(-) Total das Deduções com Ações e Serviços Públicos de Saúde*	1.174.260,41	8,04
Total das Despesas para Efeito do Cálculo	3.101.980,21	21,24
Valor Mínimo a ser Aplicado	2.190.470,79	15,00
Valor Acima do Limite	911.509,42	6,24

Fonte: Demonstrativos do Balanço Geral consolidado.

*Deduções, incluindo-se os convênios, dispostas nas Informações Complementares deste Relatório.

O gráfico seguinte apresenta a evolução histórica e comparativa da aplicação em Ações e Serviços Públicos de Saúde:

Gráfico 12 – Evolução Histórica e Comparativa da Saúde (%): 2013 – 2017



Fonte: Demonstrativos dos Balanços Gerais consolidados e análise técnica.

O gráfico anterior demonstra que o Município de Salto Veloso em 2017 aumentou seus gastos com Ações e Serviços Públicos de Saúde, em termos percentuais, quando comparado ao exercício anterior.

5.2. Ensino

5.2.1. Limite de 25% das receitas de impostos e transferências

Limite: mínimo de 25% proveniente de impostos, compreendida a proveniente de transferências, em gastos com Manutenção e Desenvolvimento do Ensino (exercício de 2017) – art. 212 da Constituição Federal.

Apurou-se que o Município aplicou o montante de **R\$ 4.097.376,49** em gastos com manutenção e desenvolvimento do ensino, o que corresponde a **26,96%** da receita proveniente de impostos, sendo aplicado A MAIOR o valor de **R\$ 298.471,64**, representando **1,96%** do mesmo parâmetro, **CUMPRINDO** o disposto no artigo 212 da Constituição Federal.

A apuração das despesas com a Manutenção e Desenvolvimento do Ensino, pode ser demonstrada da seguinte forma:

Quadro 14 – Apuração das Despesas com Manutenção e Desenvolvimento do Ensino: 2017

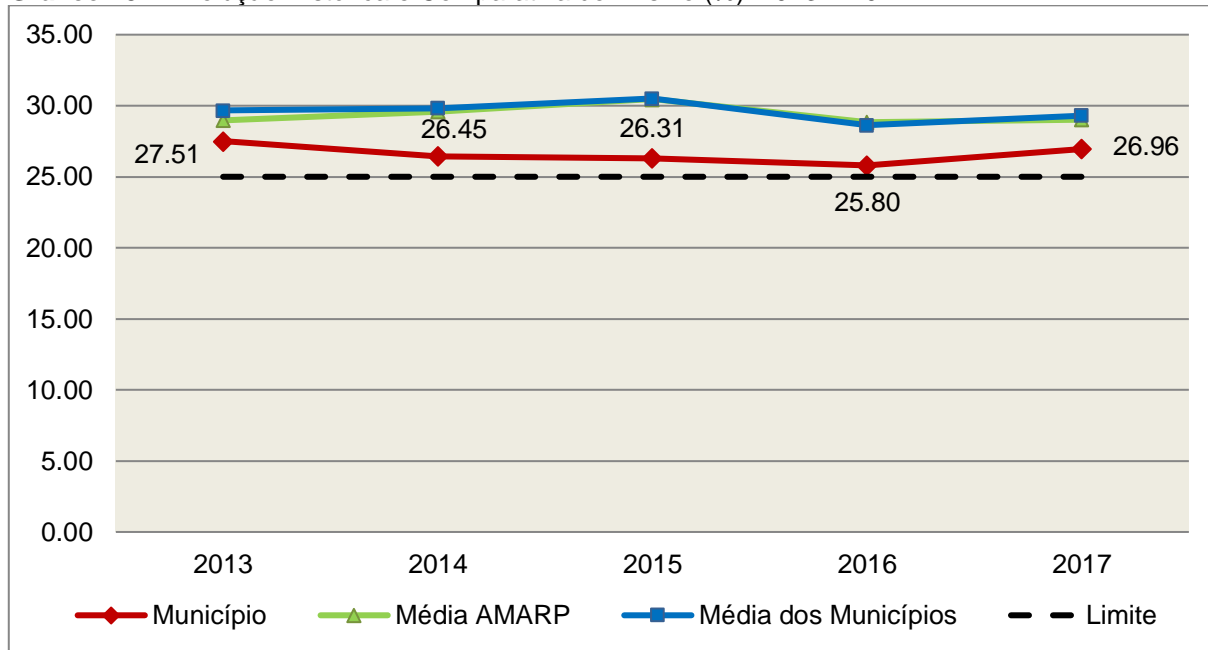
COMPONENTE	VALOR (R\$)	%
Total da Receita com Impostos	15.195.619,38	100,00
Valor Aplicado Educação Infantil	1.585.311,64	10,43
Educação Infantil	1.585.311,64	10,43
Valor Aplicado Ensino Fundamental	3.154.212,79	20,76
Ensino Fundamental	3.154.212,79	20,76
(-) Total das Deduções consideradas para fins de apuração do Limite Constitucional*	642.147,94	4,23
Total das Despesas para efeito de Cálculo	4.097.376,49	26,96
Valor Mínimo a ser Aplicado	3.798.904,85	25,00
Valor Acima do Limite (25%)	298.471,64	1,96

Fonte: Demonstrativos do Balanço Geral consolidado e análise técnica.

*Deduções, incluindo-se os convênios, dispostas nas Informações Complementares deste Relatório.

O gráfico seguinte apresenta a evolução histórica e comparativa da aplicação em Manutenção e Desenvolvimento do Ensino:

Gráfico 13 – Evolução Histórica e Comparativa do Ensino (%): 2013 – 2017



Fonte: Demonstrativos dos Balanços Gerais consolidados e análise técnica.

O gráfico anterior demonstra que o Município de Salto Veloso em 2017 aumentou seus gastos com Manutenção e Desenvolvimento do Ensino, em termos percentuais, quando comparado ao exercício anterior.

5.2.2. FUNDEB

Limite 1: mínimo de 60% dos recursos oriundos do FUNDEB na remuneração dos profissionais do magistério em efetivo exercício – art. 60, XII, do Ato das Disposições Constitucionais Transitórias - ADCT c/c art. 22 da Lei nº 11.494/07.

Verificou-se que o Município aplicou o valor de **R\$ 2.249.067,53**, equivalendo a **77,21%** dos recursos oriundos do FUNDEB, em gastos com a remuneração dos profissionais do magistério em efetivo exercício, **CUMPRINDO** o estabelecido no artigo 60, inciso XII do Ato das Disposições Constitucionais Transitórias (ADCT) e artigo 22 da Lei nº 11.494/2007.

A apuração das despesas com profissionais do magistério em efetivo exercício pode ser demonstrada da seguinte forma:

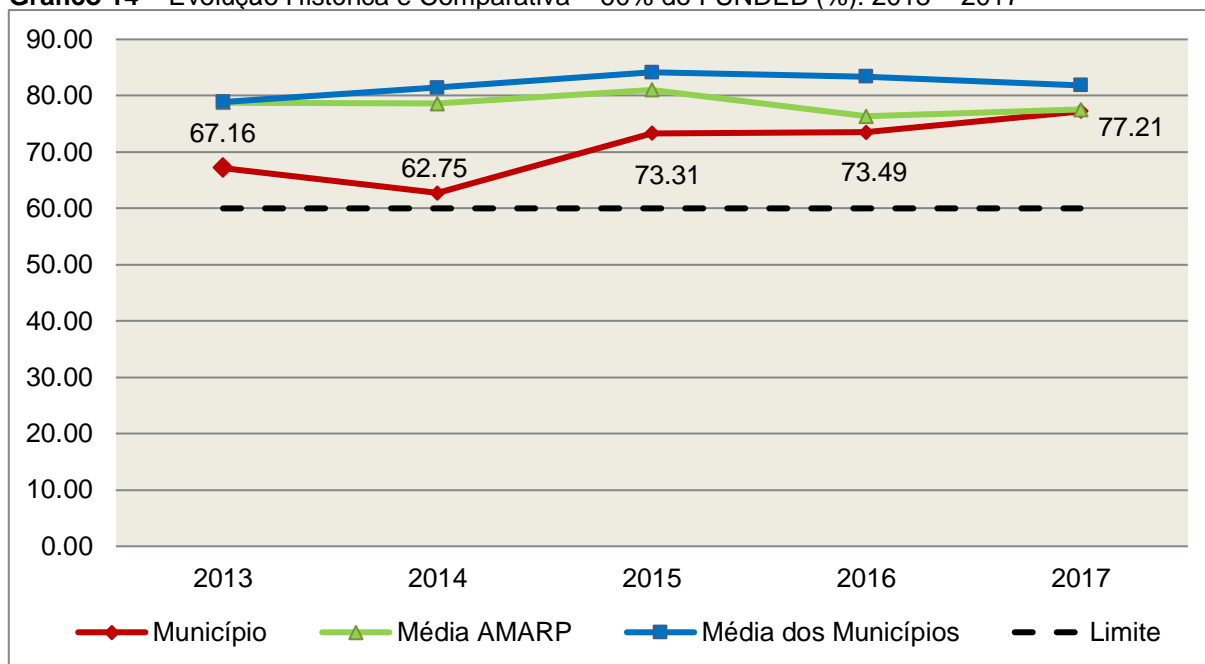
Quadro 15 – Apuração das Despesas com Profissionais do Magistério em Efetivo Exercício – FUNDEB: 2017

COMPONENTE	VALOR (R\$)
Transferências do FUNDEB	2.891.296,14
(+) Rendimentos de Aplicações Financeiras das Contas do FUNDEB	21.584,51
Total dos recursos oriundos do FUNDEB	2.912.880,65
60% dos Recursos Oriundos do FUNDEB	1.747.728,39
Despesas com Profissionais do Magistério em Efetivo Exercício aplicadas com Recursos do FUNDEB	2.249.067,53
Valor Acima do Limite	501.339,14

Fonte: Demonstrativos do Balanço Geral consolidado e da análise técnica.

O gráfico seguinte apresenta a evolução histórica e comparativa da aplicação em despesas com Profissionais do Magistério em Efetivo Exercício:

Gráfico 14 – Evolução Histórica e Comparativa – 60% do FUNDEB (%): 2013 – 2017



Fonte: Demonstrativos dos Balanços Gerais consolidados e análise técnica.

Limite 2: mínimo de 95% dos recursos oriundos do FUNDEB (no exercício financeiro em que forem creditados), em despesas com Manutenção e Desenvolvimento da Educação Básica – art. 21 da Lei nº 11.494/07.

Constatou-se que o Município aplicou o valor de **R\$ 2.912.880,65**, equivalendo a **100,00%** dos recursos oriundos do FUNDEB, em despesas com Manutenção e Desenvolvimento da Educação Básica, **CUMPRINDO** o estabelecido no artigo 21 da Lei nº 11.494/2007.

A apuração das despesas com Manutenção e Desenvolvimento da Educação Básica com recursos oriundos do FUNDEB pode ser demonstrada da seguinte forma:

Quadro 16 – Apuração das Despesas com FUNDEB: 2017

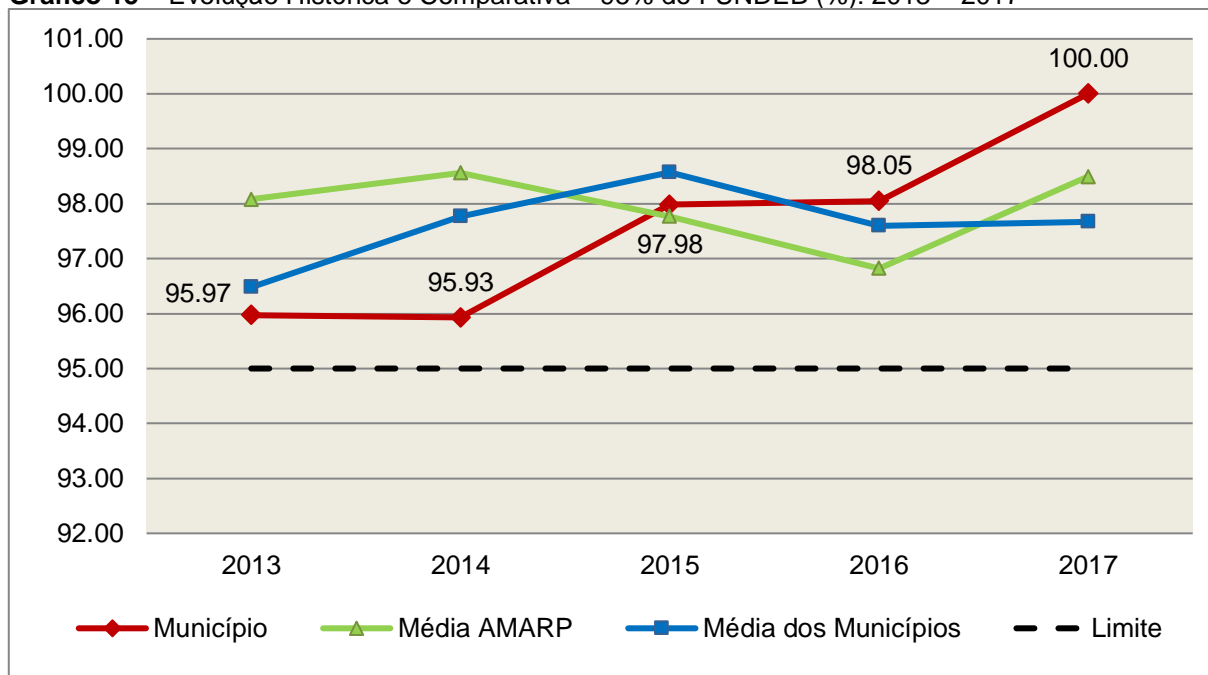
COMPONENTE	VALOR (R\$)
Total dos Recursos Oriundos do FUNDEB	2.912.880,65
95% dos Recursos do FUNDEB	2.767.236,62
Despesas com manutenção e desenvolvimento da educação básica aplicadas no exercício com recursos do FUNDEB *	2.912.880,65
Valor Acima do Limite	145.644,03

Fonte: Demonstrativos do Balanço Geral consolidado e análise técnica.

Obs.: * Apuração efetuada com base na execução orçamentária (despesas empenhadas, liquidadas e pagas e os restos a pagar inscritos no exercício com disponibilidade financeira, considerando-se ainda as possíveis exclusões relativas às despesas impróprias, entre outras).

O gráfico seguinte apresenta a evolução histórica e comparativa da aplicação em Manutenção e Desenvolvimento da Educação Básica com recursos oriundos do FUNDEB:

Gráfico 15 – Evolução Histórica e Comparativa – 95% do FUNDEB (%): 2013 – 2017



Fonte: Demonstrativos dos Balanços Gerais consolidados e análise técnica.

Com relação às despesas com Manutenção e Desenvolvimento da Educação Básica custeadas com recursos do FUNDEB, no exercício em análise, o Município de Salto Veloso ampliou sua aplicação, quando comparado ao exercício anterior.

Limite 3: utilização dos recursos do FUNDEB, no exercício seguinte ao do recebimento e mediante abertura de crédito adicional - artigo 21, § 2º da Lei nº 11.494/2007.

O Município utilizou, no 1º trimestre mediante a abertura de crédito adicional, integralmente o saldo anterior dos recursos do FUNDEB, no valor de **R\$ 55.992,86**, conforme Decreto 03/2017, Anexos da Instrução: Documento 1, fls. 1 e 2, **CUMPRINDO** o estabelecido no artigo 21, § 2º da Lei nº 11.494/2007.

Superávit financeiro do FUNDEB em 31/12/2017: No tocante aos recursos do FUNDEB oriundos do exercício em análise, a Instrução apurou a ausência de saldo remanescente em 31/12/2017.

5.3. Limites de gastos com pessoal (LRF)

5.3.1. Limite máximo para os gastos com pessoal do Município

Limite: 60% da Receita Corrente Líquida para os gastos com pessoal do Município – art. 169 da Constituição Federal c/c o art. 19, III da Lei Complementar nº 101/2000 (LRF).

Quadro 17 – Apuração das Despesas com Pessoal do Município: 2017

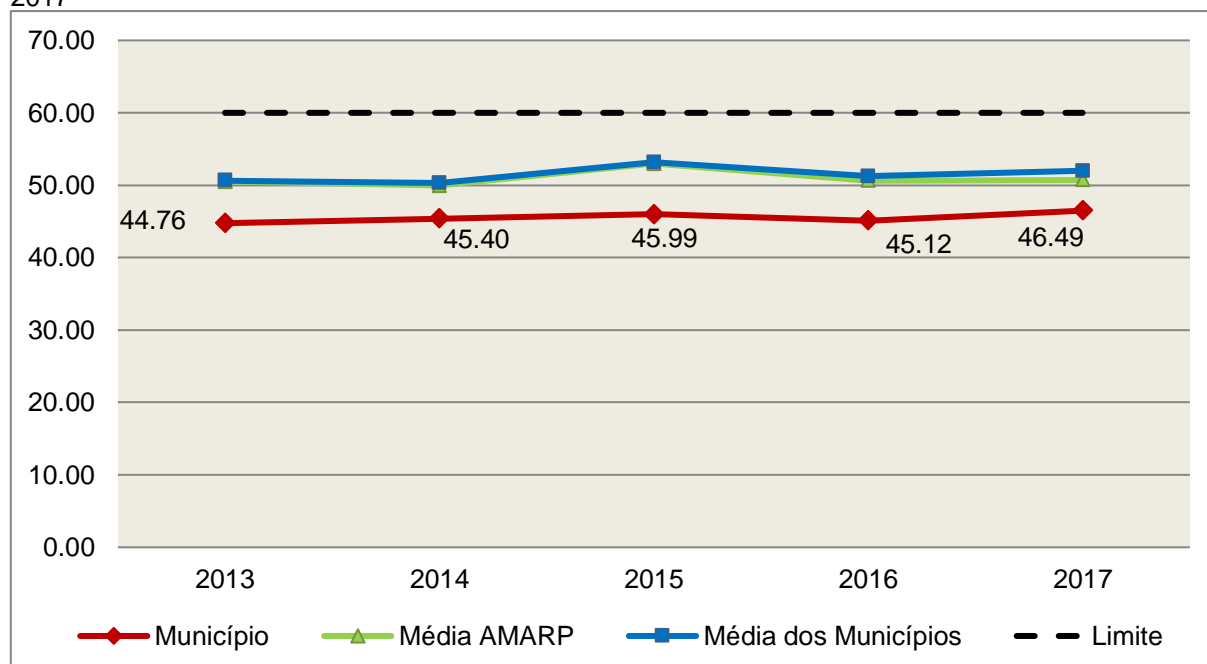
COMPONENTE	VALOR (R\$)	%
TOTAL DA RECEITA CORRENTE LÍQUIDA	21.414.122,43	100,00
LIMITE DE 60% DA RECEITA CORRENTE LÍQUIDA	12.848.473,46	60,00
Total das Despesas para efeito de Cálculo das Despesas com Pessoal do Poder Executivo	9.502.447,92	44,37
Total das Despesas para efeito de Cálculo das Despesas com Pessoal do Poder Legislativo	453.669,61	2,12
TOTAL DA DESPESA PARA EFEITO DE CÁLCULO DA DESPESA COM PESSOAL DO MUNICÍPIO	9.956.117,53	46,49
Valor Abaixo do Limite (60%)	2.892.355,93	13,51

Fonte: Sistema e-Sfinge/Demonstrativos do Balanço Geral consolidado.

No exercício em exame, o Município gastou **46,49%** do total da receita corrente líquida em despesas com pessoal, **CUMPRINDO** o limite contido no artigo 169 da Constituição Federal, regulamentado pela Lei Complementar nº 101/2000.

O gráfico seguinte apresenta a evolução histórica e comparativa das despesas com pessoal do Município:

Gráfico 16 – Evolução Histórica e Comparativa da Despesa com Pessoal do Município: 2013 – 2017



Fonte: Demonstrativos dos Balanços Gerais consolidados e análise técnica.

O gráfico anterior mostra o crescimento dos gastos com pessoal do Município de Salto Veloso, quando comparado ao exercício anterior.

5.3.2. Limite máximo para os gastos com pessoal do Poder Executivo

Limite: 54% da Receita Corrente Líquida para os gastos com pessoal do Poder Executivo (Prefeitura, Fundos, Fundações, Autarquias e Empresas Estatais Dependentes) – Artigo 20, III, 'b' da Lei Complementar nº 101/2000 (LRF).

Quadro 18 – Apuração das Despesas com Pessoal do Poder Executivo: 2017

COMPONENTE	VALOR (R\$)	%
TOTAL DA RECEITA CORRENTE LÍQUIDA	21.414.122,43	100,00
LIMITE DE 54% DA RECEITA CORRENTE LÍQUIDA	11.563.626,11	54,00
Total das Despesas com Pessoal do Poder Executivo	10.525.072,19	49,15
Pessoal e Encargos*	10.525.072,19	49,15
Deduções das Despesas com Pessoal do Poder Executivo**	1.022.624,27	4,78
Total das Despesas para efeito de Cálculo das Despesas com Pessoal do Poder Executivo	9.502.447,92	44,37
Valor Abaixo do Limite (54%)	2.061.178,19	9,63

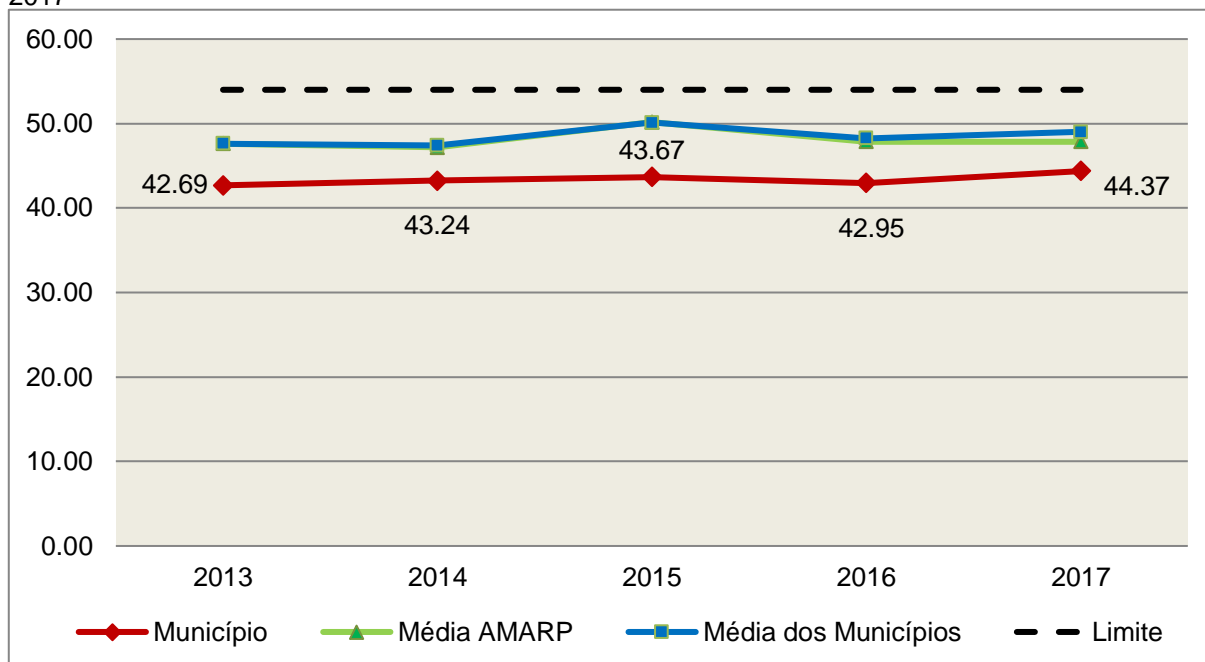
Fonte: * Sistema e-Sfinge/6Demonstrativos do Balanço Geral consolidado.

O demonstrativo acima comprova que, no exercício em exame, o Poder Executivo gastou **44,37%** do total da receita corrente líquida em despesas com pessoal, **CUMPRINDO** a norma contida no artigo 20, III, 'b' da Lei Complementar nº 101/2000.

O gráfico seguinte apresenta a evolução histórica e comparativa das despesas com pessoal do Poder Executivo:

6 Apuração da Despesa de Pessoal: conforme orientação do Manual dos Demonstrativos Fiscais publicado no endereço <http://www.stn.fazenda.gov.br>

Gráfico 17 – Evolução Histórica e Comparativa da Despesa com Pessoal do Executivo: 2013 – 2017



Fonte: Demonstrativos dos Balanços Gerais consolidados e análise técnica.

Da análise do gráfico, verifica-se que os gastos com pessoal do Poder Executivo aumentaram, quando comparado ao exercício anterior.

5.3.3. Limite máximo para os gastos com pessoal do Poder Legislativo

Limite: 6% da Receita Corrente Líquida para os gastos com pessoal do Poder Legislativo (Câmara Municipal) – Artigo 20, III, 'a' da Lei Complementar nº 101/2000 (LRF).

Quadro 19 – Apuração das Despesas com Pessoal do Poder Legislativo: 2017

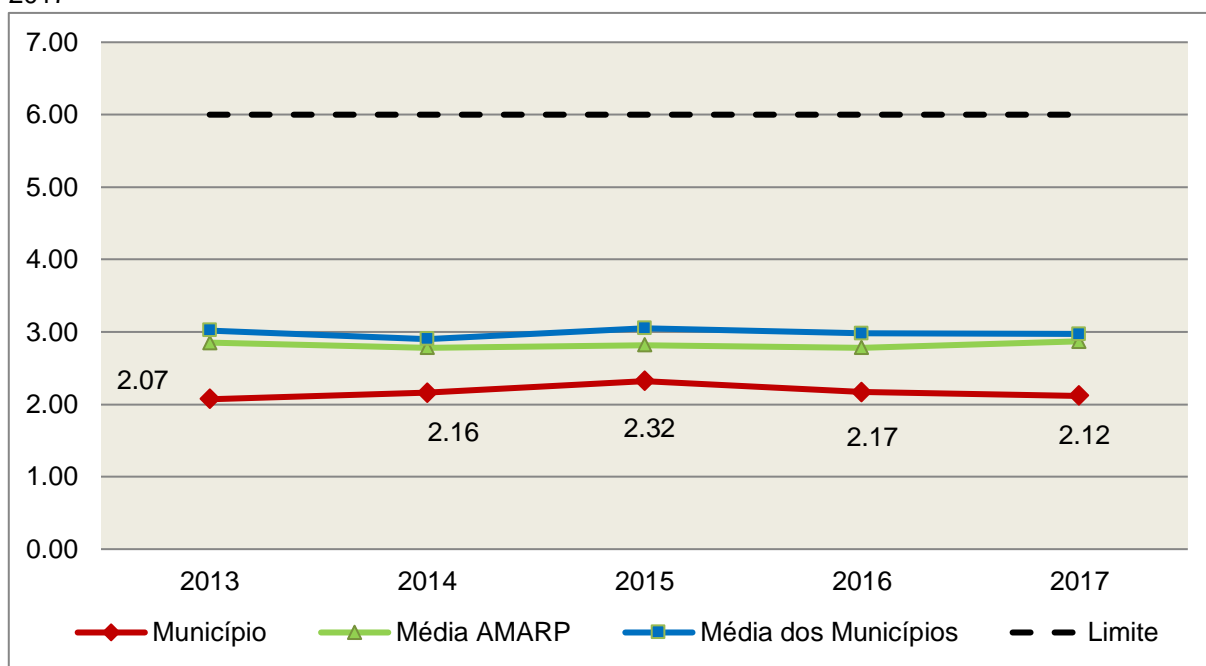
COMPONENTE	VALOR (R\$)	%
TOTAL DA RECEITA CORRENTE LÍQUIDA	21.414.122,43	100,00
LIMITE DE 6% DA RECEITA CORRENTE LÍQUIDA	1.284.847,35	6,00
Total das Despesas com Pessoal do Poder Legislativo	453.669,61	2,12
Pessoal e Encargos*	453.669,61	2,12
Total das Despesas para efeito de Cálculo das Despesas com Pessoal do Poder Legislativo	453.669,61	2,12
Valor Abaixo do Limite (6%)	831.177,74	3,88

Fonte: * Sistema e-Sfinge/Demonstrativos do Balanço Geral consolidado.

O Poder Legislativo gastou, no exercício em exame, **2,12%** do total da receita corrente líquida em despesas com pessoal, **CUMPRINDO** a norma contida no artigo 20, III, 'a' da Lei Complementar nº 101/2000.

O gráfico seguinte apresenta a evolução histórica e comparativa das despesas com pessoal do Poder Legislativo:

Gráfico 18 – Evolução Histórica e Comparativa da Despesa com Pessoal do Legislativo: 2013 – 2017



Fonte: Demonstrativos dos Balanços Gerais consolidados e análise técnica.

O estudo evolutivo dos gastos com pessoal da Câmara expõe que houve uma redução do percentual quando comparado ao exercício anterior.

6. CONSELHOS MUNICIPAIS

Os Conselhos Municipais são considerados órgãos públicos que contribuem de forma significativa na execução de políticas públicas setoriais.

Podem ser de natureza obrigatória ou discricionária, ou seja, os de criação obrigatória são exigidos por leis federais, cujas funções são definidas como deliberativas, fiscalizadoras, assessoramento, supervisora e executiva; enquanto que os discricionários são decorrentes de legislação municipal.

O artigo 7º, § único, da Instrução Normativa nº 20, de 01 de março de 2015 exige a remessa dos pareceres dos conselhos obrigatórios, juntamente com a prestação de contas anual, quais sejam:

- a) Conselho Municipal de Acompanhamento e Controle Social do Fundeb, previsto no art. 24, da Lei Federal n.º 11.494, de 20 de junho de 2007.
- b) Conselho Municipal de Saúde, previsto no art. 1º, caput e § 2º da Lei Federal n.º 8.142, de 28 de dezembro de 1990;
- c) Conselho Municipal dos Direitos da Infância e do Adolescente, previsto no art. 88, inciso II da Lei Federal n.º 8.069, de 13 de junho de 1990;
- d) Conselho Municipal de Assistência Social, previsto no art. 16, inciso IV, da Lei Federal n.º 8.742, de 07 de dezembro de 1993;
- e) Conselho Municipal de Alimentação Escolar, previsto no art. 18 da Lei Federal n.º 11.947, de 16 de junho de 2009;
- f) Conselho Municipal do Idoso, previsto no art. 6º da Lei Federal n.º 8.842, de 04 de janeiro de 1994.

6.1. Conselho Municipal de Acompanhamento e Controle Social do FUNDEB (CACCS – FUNDEB)

O Conselho Municipal de Acompanhamento e Controle Social do Fundeb está previsto no artigo 24 da Lei Federal n.º 44.494, de 20 de junho de 2007.

Referido órgão tem a função de acompanhar a correta aplicação dos recursos do Fundeb e do Programa Nacional de Apoio ao Transporte Escolar (PNATE), bem como supervisionar o censo escolar anual.

O Conselho Municipal do Fundeb é autônomo, não é subordinado ao Poder Executivo e seus membros não são remunerados. No entanto, deverá ser criado por lei específica municipal, e sua composição deve obedecer ao que prescreve o art. 24, § 1º, IV e § 2º da Lei n.º 11.494/2007:

Art. 24. O acompanhamento e o controle social sobre a distribuição, a transferência e a aplicação dos recursos dos Fundos serão exercidos, junto aos respectivos governos, no âmbito da União, dos Estados, do Distrito Federal e dos Municípios, por conselhos instituídos especificamente para esse fim.

§ 1º Os conselhos serão criados por legislação específica, editada no pertinente âmbito governamental, observados os seguintes critérios de composição:

[...]

IV - em âmbito municipal, por no mínimo 9 (nove) membros, sendo:

- a) 2 (dois) representantes do Poder Executivo Municipal, dos quais pelo menos 1 (um) da Secretaria Municipal de Educação ou órgão educacional equivalente;
- b) 1 (um) representante dos professores da educação básica pública;
- c) 1 (um) representante dos diretores das escolas básicas públicas;
- d) 1 (um) representante dos servidores técnico-administrativos das escolas básicas públicas;
- e) 2 (dois) representantes dos pais de alunos da educação básica pública;
- f) 2 (dois) representantes dos estudantes da educação básica pública, um dos quais indicado pela entidade de estudantes secundaristas.

§ 2º Integrarão ainda os conselhos municipais dos Fundos, quando houver, 1 (um) representante do respectivo Conselho Municipal de Educação e 1 (um) representante do Conselho Tutelar a que se refere a Lei nº 8.069, de 13 de julho de 1990, indicados por seus pares.

Em consulta ao processo eletrônico gerado através dos dados encaminhados pelo Município de **Salto Veloso**, constata-se que o Parecer do Conselho do FUNDEB indica que as respectivas contas foram aprovadas.

6.2. Conselho Municipal de Saúde (CMS)

O Conselho Municipal de Saúde – CMS está previsto no art. 1º, inciso II da Lei Federal n.º 8.142, de 28 de dezembro de 1990.

Trata-se de um órgão colegiado composto por representantes do governo, prestadores de serviço, profissionais de saúde e usuários, atua na formação de estratégias e no controle da execução das políticas de saúde, inclusive nos aspectos econômicos e financeiros, cujas decisões serão homologadas pelo chefe do poder executivo municipal⁷.

Compõe-se, conforme prescreve a terceira diretriz da Resolução n.º 453, de 10 de maio de 2012:

- a) 50% de entidades e movimentos representativos de usuários;
- b) 25% de entidades representativas dos trabalhadores da área de Saúde;

⁷ Viana, Luiz Cláudio. O papel dos conselhos municipais na gestão pública [monografia]; orientadora, Maria Eliana Cristina Bar. - Florianópolis, SC, 2011. p. 26

c) 25% de representação de governo e prestadores de serviços privados conveniados, ou sem fins lucrativos.

O Conselho Municipal de Saúde tem as competências elencadas pela quinta diretriz da Resolução n.º 453/2012:

Quinta Diretriz: aos Conselhos de Saúde Nacional, Estaduais, Municipais e do Distrito Federal, que têm competências definidas nas leis federais, bem como em indicações advindas das Conferências de Saúde, compete:

I - fortalecer a participação e o Controle Social no SUS, mobilizar e articular a sociedade de forma permanente na defesa dos princípios constitucionais que fundamentam o SUS;

II - elaborar o Regimento Interno do Conselho e outras normas de funcionamento;

III - discutir, elaborar e aprovar propostas de operacionalização das diretrizes aprovadas pelas Conferências de Saúde;

IV - atuar na formulação e no controle da execução da política de saúde, incluindo os seus aspectos econômicos e financeiros, e propor estratégias para a sua aplicação aos setores público e privado;

V - definir diretrizes para elaboração dos planos de saúde e deliberar sobre o seu conteúdo, conforme as diversas situações epidemiológicas e a capacidade organizacional dos serviços;

VI - anualmente deliberar sobre a aprovação ou não do relatório de gestão;

VII - estabelecer estratégias e procedimentos de acompanhamento da gestão do SUS, articulando-se com os demais colegiados, a exemplo dos de seguridade social, meio ambiente, justiça, educação, trabalho, agricultura, idosos, criança e adolescente e outros;

VIII - proceder à revisão periódica dos planos de saúde;

IX - deliberar sobre os programas de saúde e aprovar projetos a serem encaminhados ao Poder Legislativo, propor a adoção de critérios definidores de qualidade e resolutividade, atualizando-os face ao processo de incorporação dos avanços científicos e tecnológicos na área da Saúde;

X - a cada quadrimestre deverá constar dos itens da pauta o pronunciamento do gestor, das respectivas esferas de governo, para que faça a prestação de contas, em relatório detalhado, sobre andamento do plano de saúde, agenda da saúde pactuada, relatório de gestão, dados sobre o montante e a forma de aplicação dos recursos, as auditorias

iniciadas e concluídas no período, bem como a produção e a oferta de serviços na rede assistencial própria, contratada ou conveniada, de acordo com a Lei Complementar no 141/2012.

XI - avaliar e deliberar sobre contratos, consórcios e convênios, conforme as diretrizes dos Planos de Saúde Nacional, Estaduais, do Distrito Federal e Municipais;

XII - acompanhar e controlar a atuação do setor privado credenciado mediante contrato ou convênio na área de saúde;

XIII - aprovar a proposta orçamentária anual da saúde, tendo em vista as metas e prioridades estabelecidas na Lei de Diretrizes Orçamentárias, observado o princípio do processo de planejamento e orçamento ascendentes, conforme legislação vigente;

XIV - propor critérios para programação e execução financeira e orçamentária dos Fundos de Saúde e acompanhar a movimentação e destino dos recursos;

XV - fiscalizar e controlar gastos e deliberar sobre critérios de movimentação de recursos da Saúde, incluindo o Fundo de Saúde e os recursos transferidos e próprios do Município, Estado, Distrito Federal e da União, com base no que a lei disciplina;

XVI - analisar, discutir e aprovar o relatório de gestão, com a prestação de contas e informações financeiras, repassadas em tempo hábil aos conselheiros, e garantia do devido assessoramento;

XVII - fiscalizar e acompanhar o desenvolvimento das ações e dos serviços de saúde e encaminhar denúncias aos respectivos órgãos de controle interno e externo, conforme legislação vigente;

XVIII - examinar propostas e denúncias de indícios de irregularidades, responder no seu âmbito a consultas sobre assuntos pertinentes às ações e aos serviços de saúde, bem como apreciar recursos a respeito de deliberações do Conselho nas suas respectivas instâncias;

XIX - estabelecer a periodicidade de convocação e organizar as Conferências de Saúde, propor sua convocação ordinária ou extraordinária e estruturar a comissão organizadora, submeter o respectivo regimento e programa ao Pleno do Conselho de Saúde correspondente, convocar a sociedade para a participação nas pré-conferências e conferências de saúde;

XX - estimular articulação e intercâmbio entre os Conselhos de Saúde, entidades, movimentos populares, instituições públicas e privadas para a promoção da Saúde;

XXI - estimular, apoiar e promover estudos e pesquisas sobre assuntos e temas na área de saúde pertinente ao desenvolvimento do Sistema Único de Saúde (SUS);

XXII - acompanhar o processo de desenvolvimento e incorporação científica e tecnológica, observados os padrões éticos compatíveis com o desenvolvimento sociocultural do País;

XXIII - estabelecer ações de informação, educação e comunicação em saúde, divulgar as funções e competências do Conselho de Saúde, seus trabalhos e decisões nos meios de comunicação, incluindo informações sobre as agendas, datas e local das reuniões e dos eventos;

XXIV - deliberar, elaborar, apoiar e promover a educação permanente para o controle social, de acordo com as Diretrizes e a Política Nacional de Educação Permanente para o Controle Social do SUS;

XXV - incrementar e aperfeiçoar o relacionamento sistemático com os poderes constituídos, Ministério Público, Judiciário e Legislativo, meios de comunicação, bem como setores relevantes não representados nos conselhos;

XXVI - acompanhar a aplicação das normas sobre ética em pesquisas aprovadas pelo CNS;

XXVII - deliberar, encaminhar e avaliar a Política de Gestão do Trabalho e Educação para a Saúde no SUS;

XXVIII - acompanhar a implementação das propostas constantes do relatório das plenárias dos Conselhos de Saúde; e

XXIX - atualizar periodicamente as informações sobre o Conselho de Saúde no Sistema de Acompanhamento dos Conselhos de Saúde (SIACS).

Salienta-se que os membros do Conselho não são remunerados e suas funções são consideradas de relevância pública.

Conforme consta do processo eletrônico gerado através dos dados encaminhados pelo Município de **Salto Veloso**, a análise do Parecer do Conselho Municipal de Saúde indica que as contas foram aprovadas.

6.3. Conselho Municipal dos Direitos da Criança e do Adolescente

A Constituição Federal trata do dever da família, da sociedade e do Estado, em caráter prioritário, em assegurar à criança e ao adolescente uma série de direitos, conforme pode ser constatado em seu artigo 227:

É dever da família, da sociedade e do Estado assegurar à criança, ao adolescente e ao jovem, com absoluta prioridade, o direito à vida, à saúde, à alimentação, à

educação, ao lazer, à profissionalização, à cultura, à dignidade, ao respeito, à liberdade e à convivência familiar e comunitária, além de colocá-los a salvo de toda forma de negligência, discriminação, exploração, violência, crueldade e opressão.

Nessa linha foi promulgada a Lei nº 8.069, de 13 de julho de 1990, que dispõe sobre o Estatuto da Criança e do Adolescente (ECA) e trata sobre a proteção integral desses.

A referida Lei prevê em seu artigo 88, incisos II e IV, a criação do Conselho Municipal dos Direitos da Criança e do Adolescente e a manutenção de fundo especial, respectivamente. Esse fundo, no caso dos Municípios, deve ser criado por lei municipal, obedecendo ao disposto no artigo 167, IX da Constituição Federal e artigo 74 da Lei nº 4.320/64.

O Conselho Municipal da Criança e do Adolescente é órgão deliberativo e controlador das ações relacionadas à política de atendimento dos direitos da criança e do adolescente.

Em consulta ao processo eletrônico gerado através dos dados encaminhados pelo Município de **Salto Veloso**, constata-se que as contas foram aprovadas pelo Conselho Municipal dos Direitos da Criança e do Adolescente.

Registra-se que não foi encaminhado o Plano de Ação e/ou Plano de Aplicação e/ou a avaliação de cumprimento dos referidos planos.

6.4. Conselho Municipal de Assistência Social (CMAS)

O Conselho Municipal de Assistência Social está previsto no art. 16, inciso IV da Lei Federal n.º 8.742, de 07 de dezembro de 1993.

Citado órgão tem a competência de acompanhar a execução da política de assistência social, e seus membros não são remunerados. No entanto, conforme parágrafo único do art. 16 da Lei n.º 8.742/93 as despesas referentes a passagens e diárias de conselheiros representantes do governo ou da sociedade civil, quando estiverem no exercício de suas atribuições devem ser custeadas pelo órgão gestor da Assistência Social.

Conforme consta do processo eletrônico gerado através dos dados encaminhados pelo Município de **Salto Veloso**, a análise do Parecer do Conselho Municipal de Assistência Social indica que as contas foram aprovadas.

6.5. Conselho Municipal de Alimentação Escolar (CMAE)

O Conselho Municipal de Alimentação Escolar está previsto no artigo 18 da Lei Federal n.º 11.947, de 16 de junho de 2009:

Art. 18. Os Estados, o Distrito Federal e os Municípios instituirão, no âmbito de suas respectivas jurisdições administrativas, Conselhos de Alimentação Escolar - CAE, órgãos colegiados de caráter fiscalizador, permanente, deliberativo e de assessoramento, compostos da seguinte forma:

I - 1 (um) representante indicado pelo Poder Executivo do respectivo ente federado;

II - 2 (dois) representantes das entidades de trabalhadores da educação e de discentes, indicados pelo respectivo órgão de representação, a serem escolhidos por meio de assembleia específica;

III - 2 (dois) representantes de pais de alunos, indicados pelos Conselhos Escolares, Associações de Pais e Mestres ou entidades similares, escolhidos por meio de assembleia específica;

IV - 2 (dois) representantes indicados por entidades civis organizadas, escolhidos em assembleia específica.

§ 1º Os Estados, o Distrito Federal e os Municípios poderão, a seu critério, ampliar a composição dos membros do CAE, desde que obedecida a proporcionalidade definida nos incisos deste artigo.

§ 2º Cada membro titular do CAE terá 1 (um) suplente do mesmo segmento representado.

§ 3º Os membros terão mandato de 4 (quatro) anos, podendo ser reconduzidos de acordo com a indicação dos seus respectivos segmentos.

§ 4º A presidência e a vice-presidência do CAE somente poderão ser exercidas pelos representantes indicados nos incisos II, III e IV deste artigo.

§ 5º O exercício do mandato de conselheiros do CAE é considerado serviço público relevante, não remunerado.

§ 6º Caberá aos Estados, ao Distrito Federal e aos Municípios informar ao FNDE a composição do seu respectivo CAE, na forma estabelecida pelo Conselho Deliberativo do FNDE.

A sua atuação está prevista no artigo 19 da citada lei:

Art. 19. Compete ao CAE:

I - acompanhar e fiscalizar o cumprimento das diretrizes estabelecidas na forma do art. 2º desta Lei;

II - acompanhar e fiscalizar a aplicação dos recursos destinados à alimentação escolar;

III - zelar pela qualidade dos alimentos, em especial quanto às condições higiênicas, bem como a aceitabilidade dos cardápios oferecidos;

IV - receber o relatório anual de gestão do PNAE e emitir parecer conclusivo a respeito, aprovando ou reprovando a execução do Programa.

Parágrafo único. Os CAEs poderão desenvolver suas atribuições em regime de cooperação com os Conselhos de Segurança Alimentar e Nutricional estaduais e municipais e demais conselhos afins, e deverão observar as diretrizes estabelecidas pelo Conselho Nacional de Segurança Alimentar e Nutricional - CONSEA.

Conforme consta do processo eletrônico gerado através dos dados encaminhados pelo Município de **Salto Veloso**, a análise do Parecer do Conselho Municipal de Alimentação Escolar indica que as contas foram aprovadas.

6.6. Conselho Municipal do Idoso (ou da Pessoa Idosa ou dos Direitos da Pessoa Idosa)

O Conselho Municipal do Idoso está previsto no artigo 6º da Lei Federal n.º 8.842, de 04 de janeiro de 1994.

Suas competências estão previstas no artigo 7º da mesma lei, na redação dada pela Lei n.º 10.741/2003:

Art. 7º Os Conselhos Nacional, Estaduais, do Distrito Federal e Municipais do Idoso, previstos na Lei nº 8.842, de 4 de janeiro de 1994, zelarão pelo cumprimento dos direitos do idoso, definidos nesta Lei.

Conforme consta do processo eletrônico gerado através dos dados encaminhados pelo Município de **Salto Veloso**, a análise do Parecer do Conselho Municipal do Idoso indica que as contas foram aprovadas.

7. DO CUMPRIMENTO DA LEI COMPLEMENTAR Nº 131/2009 E DO DECRETO FEDERAL Nº 7.185/2010

A transparência da gestão fiscal, entendida como a produção e divulgação sistemática de informações, é um dos pilares em que se assenta a Lei Complementar nº 101/2000.

Para assegurar essa transparência a Lei Complementar nº 131/2009 acrescentou dispositivos a referida Lei a fim de determinar a disponibilização, em

tempo real, de informações pormenorizadas sobre a execução orçamentária e financeira, referentes à receita e à despesa, da União, dos Estados, do Distrito Federal e dos Municípios, bem como definiu prazos para a implantação.

O artigo 48, parágrafo único, da Lei Complementar nº 101/2000 alterado pelas Leis Complementares nº 131/2009 e 156/2016, assim determina:

Art. 48. [...]

§ 1º A transparência será assegurada também mediante:

I – incentivo à participação popular e realização de audiências públicas, durante os processos de elaboração e discussão dos planos, lei de diretrizes orçamentárias e orçamentos;

II – liberação ao pleno conhecimento e acompanhamento da sociedade, em tempo real, de informações pormenorizadas sobre a execução orçamentária e financeira, em meios eletrônicos de acesso público; e

III – adoção de sistema integrado de administração financeira e controle, que atenda a padrão mínimo de qualidade estabelecido pelo Poder Executivo da União e ao disposto no art. 48-A.

Os conteúdos das informações sobre a execução orçamentária e financeira, liberados em meios eletrônicos de acesso público, são definidos no artigo 48-A, I e II, da Lei Complementar nº 101/2000 incluído pela Lei Complementar nº 131/2009, a saber:

Art. 48-A. Para os fins a que se refere o inciso II do parágrafo único do art. 48, os entes da Federação disponibilizarão a qualquer pessoa física ou jurídica o acesso a informações referentes a:

I – quanto à despesa: todos os atos praticados pelas unidades gestoras no decorrer da execução da despesa, no momento de sua realização, com a disponibilização mínima dos dados referentes ao número do correspondente processo, ao bem fornecido ou ao serviço prestado, à pessoa física ou jurídica beneficiária do pagamento e, quando for o caso, ao procedimento licitatório realizado;

II – quanto à receita: o lançamento e o recebimento de toda a receita das unidades gestoras, inclusive referente a recursos extraordinários.

Quanto aos prazos para o cumprimento das determinações dispostas nos referidos artigos a Lei Complementar nº 131/2009 estabeleceu:

Art. 73-B. Ficam estabelecidos os seguintes prazos para o cumprimento das determinações dispostas nos incisos II e III do parágrafo único do art. 48 e do art. 48-A:

I – 1 (um) ano para a União, os Estados, o Distrito Federal e os Municípios com mais de 100.000 (cem mil) habitantes;

II – 2 (dois) anos para os Municípios que tenham entre 50.000 (cinquenta mil) e 100.000 (cem mil) habitantes;

III – 4 (quatro) anos para os Municípios que tenham até 50.000 (cinquenta mil) habitantes.

Parágrafo único. Os prazos estabelecidos neste artigo serão contados a partir da data de publicação da lei complementar que introduziu os dispositivos referidos no caput deste artigo.”

O sistema integrado de administração financeira e controle – SISTEMA mencionado no inciso III do § 1º do artigo 48 da Lei Complementar nº 101/2000 alterado pela Lei Complementar nº 131/2009, foi regulamentado por meio do Decreto Federal nº 7.185/2010, que em seu artigo 1º assim determina:

Art. 1º A transparência da gestão fiscal dos entes da Federação referidos no art. 1º, § 3º, da Lei Complementar nº 101, de 4 de maio de 2000, será assegurada mediante a observância do disposto no art. 48, parágrafo único, da referida Lei e das normas estabelecidas neste Decreto.

Dessa forma, o referido Decreto também estabeleceu requisitos com padrão mínimo de qualidade necessário para assegurar a transparência da gestão fiscal, onde se extraiu os seguintes:

Art. 2º O sistema integrado de administração financeira e controle utilizado no âmbito de cada ente da Federação, doravante denominado SISTEMA, deverá permitir a liberação em tempo real das informações pormenorizadas sobre a execução orçamentária e financeira das unidades gestoras, referentes à receita e à despesa, com a abertura mínima estabelecida neste Decreto, bem como o registro contábil tempestivo dos atos e fatos que afetam ou possam afetar o patrimônio da entidade.

§ 1º Integrarão o SISTEMA todas as entidades da administração direta, as autarquias, as fundações, os fundos e as empresas estatais dependentes, sem prejuízo da autonomia do ordenador de despesa para a gestão dos créditos e recursos autorizados na forma da legislação vigente e em conformidade com os limites de empenho e o cronograma de desembolso estabelecido.

§ 2º Para fins deste Decreto, entende-se por:

I – [...]

II - liberação em tempo real: a disponibilização das informações, em meio eletrônico que possibilite amplo acesso público, até o primeiro dia útil subsequente à data do registro contábil no respectivo SISTEMA, sem prejuízo do desempenho e da preservação das rotinas de segurança operacional necessários ao seu pleno funcionamento;

III - meio eletrônico que possibilite amplo acesso público: a Internet, sem exigências de cadastramento de usuários ou utilização de senhas para acesso; e

IV - [...]

Art. 4º Sem prejuízo da exigência de características adicionais no âmbito de cada ente da Federação, consistem requisitos tecnológicos do padrão mínimo de qualidade do SISTEMA:

I - [...]

II - permitir o armazenamento, a importação e a exportação de dados; e

III - [...]

Art. 7º Sem prejuízo dos direitos e garantias individuais constitucionalmente estabelecidos, o SISTEMA deverá gerar, para disponibilização em meio eletrônico que possibilite amplo acesso público, pelo menos, as seguintes informações relativas aos atos praticados pelas unidades gestoras no decorrer da execução orçamentária e financeira:

I - quanto à despesa:

a) o valor do empenho, liquidação e pagamento;

b) o número do correspondente processo da execução, quando for o caso;

c) a classificação orçamentária, especificando a unidade orçamentária, função, subfunção, natureza da despesa e a fonte dos recursos que financiaram o gasto;

d) a pessoa física ou jurídica beneficiária do pagamento, inclusive nos desembolsos de operações independentes da execução orçamentária, exceto no caso de folha de pagamento de pessoal e de benefícios previdenciários;

e) o procedimento licitatório realizado, bem como à sua dispensa ou inexigibilidade, quando for o caso, com o número do correspondente processo; e

f) o bem fornecido ou serviço prestado, quando for o caso;

II - quanto à receita, os valores de todas as receitas da unidade gestora, compreendendo no mínimo sua natureza, relativas a:

a) previsão;

b) lançamento, quando for o caso; e

c) arrecadação, inclusive referente a recursos extraordinários.

A análise, por amostragem, do cumprimento das normas estabelecidas na Lei Complementar nº 101/2000, alterada pelas Leis Complementares nº 131/2009 e 156/2016, em conjunto com o Decreto Federal nº 7.185/2010, pelo Município de **Salto Veloso**, no tocante aos dados relativos do exercício em exame é demonstrada no Quadro a seguir:

Quadro 20 – Cumprimento da Lei Complementar nº 131/2009 e do Decreto Federal nº 7.185/2010

I – QUANTO À FORMA	
Disponibilização de informações de todas as unidades municipais (art. 2º, § 1º, do Decreto Federal nº 7.185/2010)	CUMPRIU

Liberação ao pleno conhecimento e acompanhamento da sociedade, em tempo real, de informações pormenorizadas sobre a execução orçamentária e financeira, em meios eletrônicos de acesso público; e (art. 48, II, LRF alterada pela Lei Complementar n.º 156/2016)	Análise prejudicada em razão da Lei Complementar n.º 156/2016, art. 27, que alterou o art. 48, II da LRF
Disponibilização em meio eletrônico que possibilite amplo acesso público na Internet, sem exigências de cadastramento de usuários ou utilização de senhas para acesso (art. 2º, § 2º, III, do Decreto Federal nº 7.185/2010)	CUMPRIU
Permitir o armazenamento, a importação e a exportação de dados (art. 4º, II, do Decreto Federal nº 7.185/2010)	CUMPRIU

I – QUANTO AO CONTEÚDO	
DESPESA	
(art. 48-A, I, da Lei Complementar nº 101/2000 e art. 7º, I, do Decreto Federal nº 7.185/2010)	
a) o valor do empenho, liquidação e pagamento	CUMPRIU
b) o número do empenho	CUMPRIU
c) a classificação orçamentária, especificando a unidade orçamentária, função, subfunção, natureza da despesa e a fonte dos recursos que financiaram o gasto	CUMPRIU
d) a pessoa física ou jurídica beneficiária do pagamento, inclusive nos desembolsos de operações independentes da execução orçamentária, exceto no caso de folha de pagamento de pessoal e de benefícios previdenciários	CUMPRIU
e) o procedimento licitatório realizado, bem como à sua dispensa ou inexigibilidade, quando for o caso, com o número do correspondente processo	CUMPRIU
f) o bem fornecido ou serviço prestado, quando for o caso	CUMPRIU

RECEITA	
(art. 48-A, II, da Lei Complementar nº 101/2000 e art. 7º, II, do Decreto Federal nº 7.185/2010)	
a) previsão	CUMPRIU
b) lançamento	DESCUMPRIU
c) arrecadação	CUMPRIU

Fonte: Site da Prefeitura Municipal – Portal da Transparência – Data de acesso: 09/02/2018 (Anexos da Instrução: Documento 2, fl. 1).

Obs. Vide restrição anotada no item Restrições de Ordem Legal deste Relatório.

8. POLÍTICAS PÚBLICAS

Segundo SECCHI⁸, podemos conceituar política pública como: “uma ação elaborada no sentido de enfrentar um problema público”.

As políticas públicas estão presentes principalmente nas áreas de saúde, educação, segurança, habitação, transporte, assistência social e meio ambiente, as quais existem em todas as esferas de governo (federal, estadual e municipal). Sendo que, utilizam-se dos instrumentos de planejamento (Plano Plurianual – PPA, Lei de Diretrizes Orçamentárias – LDO e Lei Orçamentária anual – LOA) para executá-las.

Neste universo serão realizadas avaliações quantitativas no que se refere as ações nas áreas de saúde e educação, por meio do monitoramento do Plano Nacional de Saúde - PNS – Pactuação Interfederativa 2017-2021(Lei n.º 8.080/90, art. 15, VIII) e do Plano Nacional de Educação – PNE (Lei Federal n.º 13.005, de 25/06/2014), respectivamente.

8.1. Monitoramento do Plano Nacional de Saúde – Pactuação Interfederativa 2017-2021

No âmbito das políticas públicas de saúde, o Plano Nacional de Saúde - PNS está previsto na Lei n. 8.080/90, art. 15, VIII e deve ser elaborado em conjunto pela União, Estados, Distrito Federal e Municípios, devidamente alinhados com os instrumentos de planejamento (PPA, LDO e LOA).

A vigência do plano é plurianual (2017 – 2021), e se constitui na base das atividades e programações de cada nível de direção do Sistema Único de Saúde – SUS, com previsão para realizações das despesas nas Lei Orçamentárias Anuais.

Para o período de 2017-2021, as diretrizes, objetivos e metas da saúde foram definidas por meio da Pactuação Interfederativa, a qual inclui 23 indicadores que foram definidos em reunião ordinária pela Comissão Intergestores Tripartite⁹, em novembro de 2016, publicado no Diário Oficial da União, em 12 de dezembro de 2016, por meio da Resolução n.º 8, de 24/11/2016.

⁸ SECCHI, Leonardo. Políticas Públicas

⁹ Lei Federal nº 12.466/2011 e Decreto Federal nº 7508/2011

Esta pactuação se dá pela conexão entre os três níveis de governo, contemplando, inclusive a constituição de redes de atenção à saúde, numa negociação consensual entre os gestores, oportunidade em que se define a agenda de prioridade, traduzidas pelas diretrizes, objetivos, metas e indicadores

O monitoramento e avaliação das diretrizes mostra-se fundamental para o acompanhamento da execução em nível local quanto ao cumprimento das metas pactuadas, as quais são avaliadas por meio dos indicadores previamente estabelecidos.

Nesse sentido, apresenta-se a avaliação das metas pactuadas pelo Município de **Salto Veloso**, referente ao exercício de 2017.

Quadro 21 – Cumprimento Avaliação das Metas Pactuadas no Plano Nacional de Saúde: 2017

INDICADORES	META 2017	RESULTADO	SITUAÇÃO VERIFICADA
1 – Mortalidade Prematura: Para município e região com menos de 100 mil habitantes: a) Número de óbitos prematuros (de 30 a 69 anos) pelo conjunto das quatro principais doenças crônicas não transmissíveis (doenças do aparelho circulatório, câncer, diabetes e doenças respiratórias crônicas. b) Para município e região com 100 mil ou mais habitantes, estados e Distrito Federal: Taxa de mortalidade prematura (de 30 a 69 anos) pelo conjunto das quatro principais doenças crônicas não transmissíveis (doenças do aparelho circulatório, câncer, diabetes e doenças respiratórias crônicas).	6.00	12.00	Não Atingiu
2 - Proporção de óbitos de mulheres em idade fértil (10 a 49 anos) investigados.	100.00	100.00	Atingiu
3 - Proporção de registro de óbitos com causa básica definida.	100.00	97.22	Não Atingiu
4 – Proporção de vacinas selecionadas do Calendário Nacional de Vacinação para crianças menores de dois anos de idade - Pentavalente (3ª dose), Pneumocócica 10-valente (2ª dose), Poliomielite (3ª dose) e Tríplice viral (1ª dose) - com cobertura vacinal preconizada.	95.00	25.00	Não Atingiu
5 – Proporção de casos de doenças de notificação compulsória imediata (DNCI) encerrados em até 60 dias após notificação.	100.00	100.00	Atingiu
6 – Proporção de cura dos casos novos de hanseníase diagnosticados nos anos das cortes.	100.00	ND	Análise Prejudicada
7 – Número de casos autóctones de malária.	Não aplicável à SC	Não aplicável à SC	Análise Prejudicada
8 – Número de casos novos de sífilis congênita em menores de um ano de idade.	0.00	1.00	Não Atingiu
9 – Número de casos novos de aids em menores de 5 anos.	0.00	ND	Análise Prejudicada
10 – Proporção de análises realizadas em amostras de água para consumo humano quanto aos parâmetros coliformes totais, cloro residual livre e turbidez.	0.50	99.22	Atingiu
11 – Razão de exames citopatológicos do colo do útero em mulheres de 25 a 64 anos na população residente de determinado local e a população da mesma faixa etária.	1.00	0.45	Não Atingiu
12 – Razão de exames de mamografia de rastreamento realizados em mulheres de 50 a 69 anos na população	1.00	0.44	Não Atingiu

residente de determinado local e população da mesma faixa etária.			
13 – Proporção de parto normal no Sistema Único de Saúde e na Saúde Suplementar.	50.00	27.91	Não Atingiu
14 – Proporção de gravidez na adolescência entre as faixas etárias 10 a 19 anos.	4.00	11.63	Não Atingiu
15 – Taxa de mortalidade infantil.	0.00	ND	Análise Prejudicada
16 – Número de óbitos maternos em determinado período e local de residência.	0.00	ND	Análise Prejudicada
17 – Cobertura populacional estimada pelas equipes de Atenção Básica.	100.00	100.00	Atingiu
18 – Cobertura de acompanhamento das condicionalidades de Saúde do Programa Bolsa Família (PBF).	90.00	ND	Análise Prejudicada
19 – Cobertura populacional estimada de saúde bucal na atenção básica.	100.00	90.99	Não Atingiu
20 – Percentual de municípios que realizam no mínimo seis grupos de ações de Vigilância Sanitária consideradas necessárias a todos os municípios no ano.	0.00	83.33	Atingiu
21 – Ações de matriciamento sistemático realizadas por CAPS com equipes de Atenção Básica.	0.00	ND	Análise Prejudicada
22 – Número de ciclos que atingiram mínimo de 80% de cobertura de imóveis visitados para controle vetorial da dengue.	28.00	ND	Análise Prejudicada
23 - Proporção de preenchimento do campo “ocupação” nas notificações de agravos relacionados ao trabalho.	100.00	ND	Análise Prejudicada

Fonte: http://www.saude.sc.gov.br/cgi/tabcgi.exe?PACTO_2017-2021/DEF/pacto_2017-2021
Última atualização fevereiro/2018 e levantamento da DINTCESC

Paralelamente as Políticas Públicas da Saúde delineadas no Plano Nacional de Saúde – PNS, o Governo Federal aderiu a Agenda 2030, aprovada em Assembleia Geral das Organizações das Nações Unidas – ONU, denominada “Transformando Nosso Mundo”, a qual estabelece 17 (dezessete) objetivos de Desenvolvimento Sustentável – ODS, divididos em 169 (cento e sessenta e nove) metas, sendo que, na área da saúde temos o objetivo 3 – Saúde e Bem Estar.

Em outubro de 2016, o Governo Federal por meio do Decreto n.º 8.892/16 criou a Comissão Nacional para os Objetivos do Desenvolvimento Sustentável com a finalidade de internalizar, difundir e dar transparência ao processo de implementação da Agenda 2030. O envolvimento no âmbito municipal é enfatizado pelo referido diploma normativo, que inclusive reserva, nos termos do art. 3º, a participação de 1 (um) representante, titular e suplente, do nível de governo municipal na Comissão Nacional.

Considerando tratar-se uma diretriz nacional, alinhada a uma agenda global, proposta para melhoria do desenvolvimento sustentável do planeta a longo prazo, é de suma importância que os Municípios adotem medidas para incluir em suas políticas públicas de saúde, além do planejamento e execução do Plano Nacional de Saúde, também, contemplem os Objetivos de Desenvolvimento Sustentável – ODS.

8.2. Monitoramento das Metas do Plano Nacional de Educação - PNE

No contexto das Políticas Públicas o Plano Nacional de Educação- PNE teve a sua importância reconhecida principalmente após o advento da Emenda Constitucional n.º 59/2009, onde passou a ser exigência constitucional com periodicidade decenal, tornando-se assim o norteador do Sistema Nacional de Educação, uma vez que, todas as esferas do governo (União, Estados e Municípios) devem pautar as suas ações em Educação alinhadas ao PNE.

Referido Plano teve a sua aprovação pela Lei Federal n.º 13.005, de 25/06/2014 com vigência de 10 anos e apresenta 10 diretrizes, 20 metas e 254 estratégias com abrangência em todos os níveis de ensino.

Sendo que, as diretrizes foram estabelecidas no art. 2º do PNE e são as seguintes:

- Erradicação do analfabetismo;
- Universalização do atendimento escolar;
- Superação das desigualdades educacionais, com ênfase na promoção da cidadania e na erradicação de todas as formas de discriminação;
- Melhoria da qualidade da educação;
- Formação para o trabalho e para a cidadania, com ênfase nos valores morais e éticos em que se fundamenta a sociedade;
- Promoção do princípio da gestão democrática da educação pública;
- Promoção humanística, científica, cultural e tecnológica do País;
- Estabelecimento de meta de aplicação de recursos públicos em educação como proporção do Produto Interno Bruto- PIB, que assegure atendimento às necessidades de expansão, com padrão de qualidade e equidade;
- Valorização dos (as) profissionais da educação;
- Promoção dos princípios do respeito aos direitos humanos, à diversidade e à sustentabilidade socioambiental.

As Metas e Estratégias estão discriminadas no Anexo da referida Lei, todavia, considerando a complexidade das mesmas e prazo de dez anos para executá-las, tem-se que no exercício em análise será efetuado o monitoramento da Meta 1 – Universalizar, até 2016, a educação infantil na pré-escola para as crianças de 4 (quatro) a 5 (cinco) anos de idade e ampliar a oferta de educação infantil em creches de forma a atender, no mínimo 50% (cinquenta por cento) das crianças de até 3 (três) anos até o final da vigência deste PNE.

Os dados populacionais foram estimados e atualizados a partir de estudo técnico realizado por auditores fiscais de controle externo da Diretoria de Atividades Especiais (DAE) do TCE/SC.

Destaca-se que a metodologia aplicada para os monitoramentos encontram-se discriminadas nos itens seguintes.

8.2.1. Monitoramento da Meta 1 do PNE: Educação Infantil

A educação infantil tem sua conceituação e finalidade definida no artigo 29 da Lei Federal n.º 9.394, de 20/12/1996 (Lei de Diretrizes e Bases da Educação Nacional – LDB). Constituindo a “primeira etapa da educação básica, tem como finalidade o desenvolvimento integral da criança de até 5 (cinco) anos, em seus aspectos físico, psicológico, intelectual e social, complementando a ação da família e da comunidade”. É oferecida em “creches, ou entidades equivalentes, para crianças de até três anos de idade” (art. 30, I), e “pré-escolas, para as crianças de 4 (quatro) a 5 (cinco) anos de idade” (art. 30, II).

Para avaliar a primeira Meta prevista da Lei Federal n.º 13.005/2014, e em respeito ao que dispõe o art. 4º da Lei do PNE, passa-se a apresentar o cálculo das taxas de atendimento em Creche e na Pré-escola no Município de Salto Veloso.

Ressalta-se que os dados das matrículas em Creches (crianças até 3 anos em 2017) e na Pré-escola (crianças de 4 a 5 anos em 2017) foram extraídos do site do Instituto Nacional de Estudos e Pesquisas Educacionais Anísio Teixeira Legislação e Documentos (Inep), mais especificamente das Sinopses Estatísticas da Educação Básica.

Registre-se que a taxa de atendimento não se confunde com a demanda por vagas na rede pública. Para o cálculo daquela leva-se em consideração o número de matrículas e o percentual previsto no Plano Nacional de Educação, enquanto que a demanda toma em consideração o número de crianças que solicitam vaga em Creches e/ou Pré-escolas. A título exemplificativo, um Município pode ter cumprido a meta prevista no Plano Nacional de Educação e em seu Plano Municipal e ainda assim ter fila de espera por vagas, na hipótese de que o percentual mínimo de atendimento previsto em Lei não ser suficiente para atender toda a demanda.

8.2.2. Taxa de atendimento em Creche

O atendimento da educação infantil em Creche, em regra, deve-se dar para as crianças de até 03 (três) anos de idade e a parte final da Meta 1 do Plano Nacional de Educação define que o ente deve: “ampliar a oferta de Educação

Infantil em Creches de forma a atender, no mínimo, 50% das crianças de até 3 anos até o final da vigência deste PNE”.

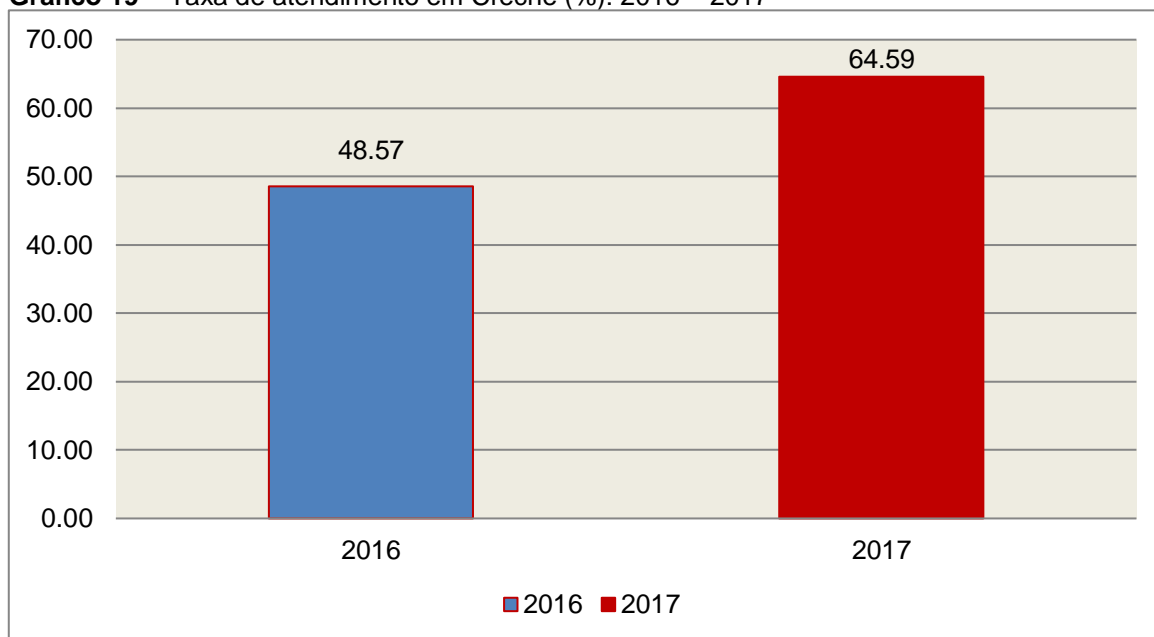
Para avaliação do alcance da parte final da Meta 1 do Plano Nacional de Educação, calculou-se a taxa líquida de matrículas em Creches, ou seja, apenas os matriculados que estejam na faixa etária (0 a 3 anos de idade) prevista no PNE, por meio da seguinte fórmula:

INDICADOR 1B: CRECHES

Fórmula de cálculo:
$$\frac{\text{População de 0 a 3 anos que frequenta a Creche} \times 100}{\text{População de 0 a 3 anos de idade}}$$

Assim, com base nos dados estatísticos do Município de Salto Veloso, a Taxa de Atendimento de crianças de 0 a 3 anos de idade, que frequentaram as Creches no referido Município, em 2017, foi de 64,59 %, estando **DENTRO** do percentual mínimo previsto para a Meta 1 do Plano Nacional de Educação.

Gráfico 19 – Taxa de atendimento em Creche (%): 2016 – 2017



Fonte: dados INEP e levantamento DAE/TCESC

O gráfico anterior demonstra que o Município de Salto Veloso em 2017 Aumentou sua taxa de atendimento em Creche, em termos percentuais, quando comparado ao exercício anterior.

8.2.3. Taxa de atendimento na Pré-escola

O atendimento da educação infantil na Pré-escola deve-se dar para as crianças de 04 (quatro) a 05 (cinco) anos de idade e a parte inicial da Meta 1 do Plano Nacional de Educação define que o ente deve: “universalizar, até 2016, a Educação Infantil na Pré-escola para as crianças de 4 a 5 anos de idade”.

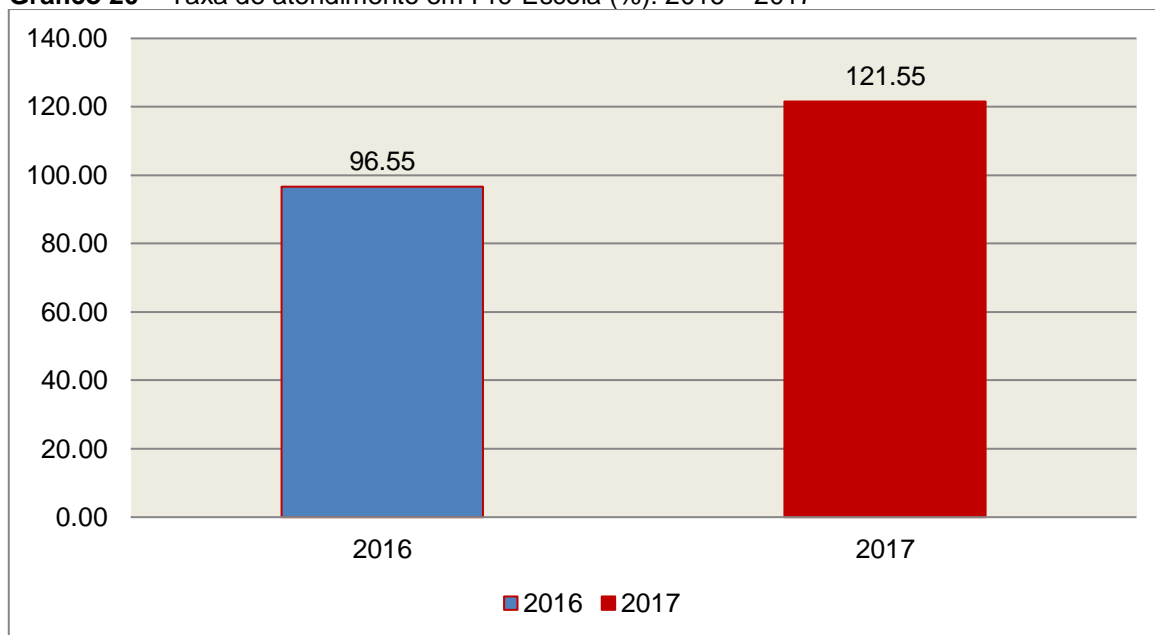
Para avaliação do alcance da parte inicial da Meta 1 do Plano Nacional de Educação, calculou-se a taxa líquida de matrículas na Pré-escola, ou seja, apenas os matriculados que estejam na faixa etária (4 a 5 anos de idade) prevista no PNE, por meio da seguinte fórmula:

INDICADOR 1A: PRÉ-ESCOLA

Fórmula de cálculo: $\frac{\text{População de 4 e 5 anos que frequenta a Pré-escola} \times 100}{\text{População de 4 e 5 anos de idade}}$

Assim, com base nos dados estatísticos do Município de Salto Veloso, a Taxa de Atendimento de crianças de 4 a 5 anos de idade, que frequentaram a Pré-escola no referido Município, em 2017, foi de 121,55 %, estando **DENTRO** da Meta 1 do Plano Nacional de Educação.

Gráfico 20 – Taxa de atendimento em Pré-Escola (%): 2016 – 2017



Fonte: dados INEP e levantamento DAE/TCESC

O gráfico anterior demonstra que o Município de Salto Veloso em 2017 Aumentou sua taxa de atendimento na Pré-escola, em termos percentuais, quando comparado ao exercício anterior.

9. RESTRIÇÃO APURADA

9.1 RESTRIÇÃO DE ORDEM LEGAL

- 9.2.1 Ausência de disponibilização em meios eletrônicos de acesso público, no prazo estabelecido, de informações relativas ao Lançamento de Receitas, em descumprimento ao estabelecido no artigo 48-A, II, da Lei Complementar nº 101/2000 alterada pela Lei Complementar nº 131/2009 c/c o artigo 7º, II, do Decreto Federal nº 7.185/2010 (capítulo 7).

10. SÍNTESE DO EXERCÍCIO DE 2017

Quadro 22 – Síntese

1) Balanço Anual Consolidado	As demonstrações contábeis demonstram adequadamente a posição financeira, orçamentária e patrimonial, não apresentando divergências relevantes entre as peças que o compõem.	
2) Resultado Orçamentário	Superávit	R\$ 442.730,85
3) Resultado Financeiro	Superávit	R\$ 1.151.140,01
4) LIMITES	PARÂMETRO MÍNIMO	REALIZADO
4.1) Saúde	15,00%	21,24%
4.2) Ensino	25,00%	26,96%
4.3) FUNDEB	60,00%	77,21%
	95,00%	100,00%
4.4) Despesas com pessoal	PARÂMETRO MÁXIMO	REALIZADO
a) Município	60,00%	46,49%
b) Poder Executivo	54,00%	44,37%
c) Poder Legislativo	6,00%	2,12%
4.5) L.C. Nº 131/2009 E DEC. Nº 7.185/2010	DESCUMPRIU	

CONCLUSÃO

Considerando que a apreciação das contas tomou por base os dados e informações exigidos pela legislação aplicável, de veracidade ideológica apenas presumida, podendo o Tribunal de Contas - a qualquer época e desde que venha a ter ciência de ato ou fato que a desabone - reapreciar, reformular seu entendimento e emitir novo pronunciamento a respeito;

Considerando que a análise foi efetuada conforme técnicas apropriadas de auditoria, que preveem inclusive a realização de inspeção *in loco* e a utilização de amostragem, conforme o caso;

Considerando que o julgamento das contas de governo do Prefeito Municipal, pela Colenda Câmara de Vereadores, não envolve exame da responsabilidade de administradores municipais, inclusive do Prefeito, quanto a atos de competência do exercício em causa, que devem ser objeto de exame em processos específicos;

Considerando que foi efetuada a análise pelo Corpo Técnico quanto ao cumprimento dos incisos IX e X do Anexo II – Relatório do Órgão Central do Sistema de Controle Interno da Instrução Normativa TCE/SC n.º 20/2015;

Considerando o exposto e mais o que dos autos consta, para efeito de emissão de PARECER PRÉVIO a que se refere o art. 50 da Lei Complementar nº 202/2000, referente às contas do **exercício de 2017 do Município de Salto Veloso**.

Diante da **Restrição de Ordem Legal** apurada no item **9.1**, deste Relatório, entende esta Diretoria que possa o Tribunal de Contas, além da emissão do parecer prévio, decidir por:

I - **RECOMENDAR** à Câmara de Vereadores anotação e verificação de acatamento, pelo Poder Executivo, das observações constantes do presente Relatório;

II - **RECOMENDAR** ao Responsável pela contabilidade do Município a elaboração de Notas Explicativas, a qual deve integrar as demonstrações contábeis consolidadas remetidas a esta Corte de Contas conforme estabelece o artigo 7º, inciso I da Instrução Normativa TCE/SC n.º 20/2015.

III – **RECOMENDAR** ao Órgão Central de Controle Interno que atente para o cumprimento do inciso X do Anexo II – Relatório do Órgão Central do Sistema de Controle Interno da Instrução Normativa TCE/SC n.º 20/2015, no que concerne à aplicação de 95% do FUNDEB em despesas com Manutenção e Desenvolvimento da Educação Básica, consoante o estabelecido no artigo 21 da Lei nº 11.494/2007.

IV - **DETERMINAR** ao Responsável pelo Poder Executivo a adoção de providências imediatas quanto à irregularidade apontada no Capítulo 7 - Do Cumprimento da Lei Complementar nº 131/2009 e do Decreto Federal nº 7.185/2010;

V - **SOLICITAR** à Câmara de Vereadores seja o Tribunal de Contas comunicado do resultado do julgamento das Contas Anuais em questão, conforme prescreve o art. 59 da Lei Complementar nº 202/2000, inclusive com a remessa do ato respectivo e da ata da sessão de julgamento da Câmara.

É o Relatório,

DMU/Divisão 8, em 16/08/2018.

DANILO VASCONCELOS SANTOS
Auditor Fiscal de Controle Externo

**TERESINHA DE JESUS BASTO DA
SILVA**
Auditor Fiscal de Controle Externo
Chefe da Divisão 8

De Acordo

Em 16/08/2018.

SALETE OLIVEIRA
Coordenadora de Controle
Coordenadoria de Controle de
Contas de Prefeito

Encaminhem-se os autos ao MPJTC para a necessária manifestação.

Moises Hoegenn
Diretor
Diretoria de Controle dos Municípios

INFORMAÇÕES COMPLEMENTARES

Deduções das Despesas com Ações e Serviços Públicos de Saúde

Descrição	R\$
Despesas Empenhadas com Recursos de Convênios Destinados às Ações e Serviços de Saúde	1.107.059,34
Outras Despesas Dedutíveis com Saúde (Receitas Próprias Fonte 2 – Anexos da Instrução: Documento 3, fl. 1)	67.201,07
Total das Deduções com Ações e Serviços Públicos de Saúde do Município	1.174.260,41

Deduções consideradas para fins de Limite Constitucional: Gastos com Manutenção e Desenvolvimento do Ensino

Descrição	R\$
Despesas excluídas por não serem consideradas como de manutenção e Desenvolvimento da Educação Infantil	60.651,15
Despesas com Recursos de Convênios e/ou Receitas Vinculadas destinados ao Ensino Fundamental	399.802,10
Despesas excluídas por não serem consideradas como de manutenção e Desenvolvimento do Ensino Fundamental	2.544,35
Resultado líquido das transferências do Fundeb	157.565,83
Receita de aplicação financeira dos recursos do Fundeb	21.584,51
Total das deduções consideradas para fins de Limite Constitucional	642.147,94

Deduções da Despesa com Pessoal

Descrição	R\$
Executivo: Despesas com Inativos e Pensionistas, pagas com recursos das Contribuições dos Servidores, Contribuição Patronal aos Regimes Próprios de Previdência e a Compensação Financeira entre os Regimes de Previdência* (Grupo de Natureza de Despesa 1, Elemento de Despesa: 01, 03 e 05, contabilizadas no Instituto de Previdência, com Fontes de Recursos Vinculadas)	1.022.224,27
Executivo: Despesas de Exercícios Anteriores* (Grupo de Natureza de Despesa 1; elemento de Despesa 92)	400,00
Total das Deduções das Despesas com Pessoal do Poder Executivo	1.022.624,27

* Fonte Sistema e-Sfinge

APÊNDICE

Despesas com Recursos de Convênios e/ou Receitas Vinculadas destinadas à Saúde:

Fonte de Recurso	Ano	Sub Função	Valor Empenho (R\$)	Valor Liquidação (R\$)	Valor Pagamento (R\$)
33 - Transferências de Convênios – União/Saúde	2017	301	82.734,94	82.734,94	82.734,94
38 - Transferências do Sistema Único de Saúde – SUS/União	2017	301	859.710,05	851.579,16	851.579,16
38 - Transferências do Sistema Único de Saúde – SUS/União	2017	302	25.643,16	25.643,16	25.643,16
38 - Transferências do Sistema Único de Saúde – SUS/União	2017	304	27.210,40	27.210,40	27.210,40
38 - Transferências do Sistema Único de Saúde – SUS/União	2017	305	14.383,06	14.383,06	14.383,06
67 - Transferências do Sistema Único de Saúde – SUS/Estado	2017	301	97.377,73	96.840,15	96.840,15
TOTAL			1.107.059,34	1.098.390,87	1.098.390,87

Despesas excluídas por não serem consideradas como de manutenção e Desenvolvimento do Ensino Infantil:

Unidade	Fonte de Recurso	Sub Função	Nº Empenho	Data Empenho	Credor	Valor Empenho (R\$)	Valor Liquidação (R\$)	Valor Pagamento (R\$)	Histórico (R\$)
Prefeitura Municipal de Salto Veloso	01 - Receitas de Impostos e Transf de Impostos: Educação	365	2369	24/11/2017	ANSILIERO E NESI FRUTARIA LTDA ME	521,21	521,21	521,21	AQUISIÇÃO DE COMPLEMENTO ALIMENTAR PARA CRECHE MUNICIPAL / CMEI (Compra Direta Nº 131177/2017)
Prefeitura Municipal de Salto Veloso	01 - Receitas de Impostos e Transf de Impostos: Educação	365	296	24/02/2017	ANSILIERO E NESI FRUTARIA LTDA ME	425,73	425,73	425,73	AQUISIÇÃO DE GÊNEROS ALIMENTÍCIOS PARA A CRECHE MUNICIPAL. (Licitação Nº : 1/2016-PR)
Prefeitura Municipal de Salto Veloso	01 - Receitas de Impostos e Transf de Impostos: Educação	365	297	24/02/2017	ANSILIERO E NESI FRUTARIA LTDA ME	601,41	601,41	601,41	AQUISIÇÃO DE GÊNEROS ALIMENTÍCIOS PARA A CRECHE MUNICIPAL. (Licitação Nº : 1/2016-PR)
Prefeitura Municipal de Salto Veloso	01 - Receitas de Impostos e Transf de Impostos: Educação	365	298	24/02/2017	NUTRI SC COMERCIO DE ALIMENTOS LTDA ME	706,39	706,39	706,39	AQUISIÇÃO DE GÊNEROS ALIMENTÍCIOS PARA A CRECHE MUNICIPAL. (Licitação Nº : 1/2016-PR)
Prefeitura Municipal de Salto Veloso	01 - Receitas de Impostos e Transf	365	299	24/02/2017	EL DE ALMEIDA	469,76	469,76	469,76	AQUISIÇÃO DE GÊNEROS ALIMENTÍCIOS PARA A CRECHE MUNICIPAL. (Licitação Nº : 1/2016-PR)

Unidade	Fonte de Recurso	Sub Função	Nº Empenho	Data Empenho	Credor	Valor Empenho (R\$)	Valor Liquidação (R\$)	Valor Pagamento (R\$)	Histórico (R\$)
	de Impostos: Educação								
Prefeitura Municipal de Salto Veloso	01 - Receitas de Impostos e Transf de Impostos: Educação	365	331	24/02/2017	ANSILIERO E NESI FRUTARIA LTDA ME	92,10	92,10	92,10	AQUISIÇÃO DE GÊNEROS ALIMENTÍCIOS PARA A CRECHE MUNICIPAL. (Licitação Nº : 1/2016-PR)
Prefeitura Municipal de Salto Veloso	01 - Receitas de Impostos e Transf de Impostos: Educação	365	361	10/03/2017	TEPEL COMERCIO DE PRODUTOS ALIMENTICIOSA LTDA MWE	255,64	255,64	255,64	AQUISIÇÃO DE GÊNEROS ALIMENTÍCIOS PARA A CRECHE MUNICIPAL. (Licitação Nº : 1/2016-PR)
Prefeitura Municipal de Salto Veloso	01 - Receitas de Impostos e Transf de Impostos: Educação	365	362	10/03/2017	ANSILIERO E NESI FRUTARIA LTDA ME	935,21	935,21	935,21	AQUISIÇÃO DE GÊNEROS ALIMENTÍCIOS PARA A CRECHE MUNICIPAL. (Licitação Nº : 1/2016-PR)
Prefeitura Municipal de Salto Veloso	01 - Receitas de Impostos e Transf de Impostos: Educação	365	365	10/03/2017	NUTRI SC COMERCIO DE ALIMENTOS LTDA ME	647,54	647,54	647,54	AQUISIÇÃO DE GÊNEROS ALIMENTÍCIOS PARA A CRECHE. (Licitação Nº : 1/2016-PR)
Prefeitura Municipal de Salto Veloso	01 - Receitas de Impostos e Transf de Impostos: Educação	365	295	24/02/2017	TEPEL COMERCIO DE PRODUTOS ALIMENTICIOSA LTDA MWE	438,05	438,05	438,05	AQUISIÇÃO DE GÊNEROS ALIMENTÍCIOS PARA CRECHE MUNICIPAL (Licitação Nº : 1/2016-PR)
Prefeitura Municipal de Salto Veloso	01 - Receitas de Impostos e Transf de Impostos: Educação	365	1304	11/07/2017	Irio Ansiliero	64,80	64,80	0,00	AQUISIÇÃO DE GENEROS ALIMENTICIOS ATRAVÉS DA AGRICULTURA FAMILIAR. (Licitação Nº : 2/2017-DL)
Prefeitura Municipal de Salto Veloso	01 - Receitas de Impostos e Transf de Impostos: Educação	365	2001	03/10/2017	COOPERATIVA DE ARTESÃOS DE ARROIO TRINTA	207,20	207,20	207,20	AQUISIÇÃO DE GENEROS ALIMENTICIOS ATRAVÉS DA AGRICULTURA FAMILIAR. (Licitação Nº : 2/2017-DL)
Prefeitura Municipal de Salto Veloso	01 - Receitas de Impostos e Transf de Impostos: Educação	365	239	20/02/2017	ANSILIERO E NESI FRUTARIA LTDA ME	397,82	397,82	397,82	AQUISIÇÃO DE GÊNEROS ALIMENTICIOS PARA A CRECHE MUNICIPAL. (Licitação Nº : 1/2016-PR)
Prefeitura Municipal de Salto Veloso	01 - Receitas de Impostos e Transf de Impostos: Educação	365	247	22/02/2017	EL DE ALMEIDA	107,80	107,80	107,80	AQUISIÇÃO DE GÊNEROS ALIMENTICIOS PARA A CRECHE MUNICIPAL. (Licitação Nº : 1/2016-PR)
Prefeitura Municipal de Salto Veloso	01 - Receitas de Impostos e Transf	365	416	20/03/2017	ANSILIERO E NESI FRUTARIA LTDA ME	673,60	673,60	673,60	AQUISIÇÃO DE GÊNEROS ALINENTÍCIOS (Licitação Nº : 1/2016-PR)

Unidade	Fonte de Recurso	Sub Função	Nº Empenho	Data Empenho	Credor	Valor Empenho (R\$)	Valor Liquidação (R\$)	Valor Pagamento (R\$)	Histórico (R\$)
	de Impostos: Educação								
Prefeitura Municipal de Salto Veloso	01 - Receitas de Impostos e Transf de Impostos: Educação	365	417	20/03/2017	TEPEL COMERCIO DE PRODUTOS ALIMENTICIOSA LTDA MWE	397,03	397,03	397,03	AQUISIÇÃO DE GÊNEROS ALIMENTÍCIOS (Licitação Nº : 1/2016-PR)
Prefeitura Municipal de Salto Veloso	01 - Receitas de Impostos e Transf de Impostos: Educação	365	418	20/03/2017	EL DE ALMEIDA	272,00	272,00	272,00	AQUISIÇÃO DE GÊNEROS ALIMENTÍCIOS (Licitação Nº : 1/2016-PR)
Prefeitura Municipal de Salto Veloso	01 - Receitas de Impostos e Transf de Impostos: Educação	365	459	27/03/2017	EL DE ALMEIDA	150,90	150,90	150,90	AQUISIÇÃO DE GÊNEROS ALIMENTÍCIOS (Licitação Nº : 1/2016-PR)
Prefeitura Municipal de Salto Veloso	01 - Receitas de Impostos e Transf de Impostos: Educação	365	460	27/03/2017	TEPEL COMERCIO DE PRODUTOS ALIMENTICIOSA LTDA MWE	55,70	55,70	55,70	AQUISIÇÃO DE GÊNEROS ALIMENTÍCIOS (Licitação Nº : 1/2016-PR)
Prefeitura Municipal de Salto Veloso	01 - Receitas de Impostos e Transf de Impostos: Educação	365	461	27/03/2017	ANSILIERO E NESI FRUTARIA LTDA ME	535,80	535,80	535,80	AQUISIÇÃO DE GÊNEROS ALIMENTÍCIOS (Licitação Nº : 1/2016-PR)
Prefeitura Municipal de Salto Veloso	01 - Receitas de Impostos e Transf de Impostos: Educação	365	544	03/04/2017	EL DE ALMEIDA	178,78	178,78	178,78	AQUISIÇÃO DE GÊNEROS ALIMENTÍCIOS (Licitação Nº : 1/2016-PR)
Prefeitura Municipal de Salto Veloso	01 - Receitas de Impostos e Transf de Impostos: Educação	365	545	03/04/2017	NUTRI SC COMERCIO DE ALIMENTOS LTDA ME	927,11	927,11	927,11	AQUISIÇÃO DE GÊNEROS ALIMENTÍCIOS (Licitação Nº : 1/2016-PR)
Prefeitura Municipal de Salto Veloso	01 - Receitas de Impostos e Transf de Impostos: Educação	365	546	03/04/2017	ANSILIERO E NESI FRUTARIA LTDA ME	709,42	709,42	709,42	AQUISIÇÃO DE GÊNEROS ALIMENTÍCIOS (Licitação Nº : 1/2016-PR)
Prefeitura Municipal de Salto Veloso	01 - Receitas de Impostos e Transf de Impostos: Educação	365	591	11/04/2017	EL DE ALMEIDA	350,10	350,10	350,10	AQUISIÇÃO DE GÊNEROS ALIMENTÍCIOS (Licitação Nº : 1/2016-PR)
Prefeitura Municipal de Salto Veloso	01 - Receitas de Impostos e Transf	365	593	11/04/2017	ANSILIERO E NESI FRUTARIA LTDA ME	578,66	578,66	578,66	AQUISIÇÃO DE GÊNEROS ALIMENTÍCIOS (Licitação Nº : 1/2016-PR)

Unidade	Fonte de Recurso	Sub Função	Nº Empenho	Data Empenho	Credor	Valor Empenho (R\$)	Valor Liquidação (R\$)	Valor Pagamento (R\$)	Histórico (R\$)
	de Impostos: Educação								
Prefeitura Municipal de Salto Veloso	01 - Receitas de Impostos e Transf de Impostos: Educação	365	594	11/04/2017	TEPEL COMERCIO DE PRODUTOS ALIMENTICIOSA LTDA MWE	143,66	143,66	143,66	AQUISIÇÃO DE GÊNEROS ALIMENTÍCIOS (Licitação Nº : 1/2016-PR)
Prefeitura Municipal de Salto Veloso	01 - Receitas de Impostos e Transf de Impostos: Educação	365	623	17/04/2017	TEPEL COMERCIO DE PRODUTOS ALIMENTICIOSA LTDA MWE	341,83	341,83	341,83	AQUISIÇÃO DE GÊNEROS ALIMENTÍCIOS (Licitação Nº : 1/2016-PR)
Prefeitura Municipal de Salto Veloso	01 - Receitas de Impostos e Transf de Impostos: Educação	365	626	17/04/2017	EL DE ALMEIDA	254,95	254,95	254,95	AQUISIÇÃO DE GÊNEROS ALIMENTÍCIOS (Licitação Nº : 1/2016-PR)
Prefeitura Municipal de Salto Veloso	01 - Receitas de Impostos e Transf de Impostos: Educação	365	627	17/04/2017	ANSILIERO E NESI FRUTARIA LTDA ME	817,19	817,19	817,19	AQUISIÇÃO DE GÊNEROS ALIMENTÍCIOS (Licitação Nº : 1/2016-PR)
Prefeitura Municipal de Salto Veloso	01 - Receitas de Impostos e Transf de Impostos: Educação	365	188	14/02/2017	TEPEL COMERCIO DE PRODUTOS ALIMENTICIOSA LTDA MWE	334,80	334,80	334,80	AQUISIÇÃO DE GÊNEROS ALIMENTÍCIOS PARA A CRECHE MUNICIPAL. (Licitação Nº : 1/2016-PR)
Prefeitura Municipal de Salto Veloso	01 - Receitas de Impostos e Transf de Impostos: Educação	365	191	14/02/2017	ANSILIERO E NESI FRUTARIA LTDA ME	601,56	601,56	601,56	AQUISIÇÃO DE GÊNEROS ALIMENTÍCIOS PARA A CRECHE MUNICIPAL. (Licitação Nº : 1/2016-PR)
Prefeitura Municipal de Salto Veloso	01 - Receitas de Impostos e Transf de Impostos: Educação	365	192	14/02/2017	EL DE ALMEIDA	207,05	207,05	207,05	AQUISIÇÃO DE GÊNEROS ALIMENTÍCIOS PARA A CRECHE MUNICIPAL. (Licitação Nº : 1/2016-PR)
Prefeitura Municipal de Salto Veloso	01 - Receitas de Impostos e Transf de Impostos: Educação	365	294	24/02/2017	TEPEL COMERCIO DE PRODUTOS ALIMENTICIOSA LTDA MWE	348,55	348,55	348,55	AQUISIÇÃO DE GÊNEROS ALIMENTÍCIOS PARA A CRECHE MUNICIPAL. (Licitação Nº : 1/2016-PR)
Prefeitura Municipal de Salto Veloso	01 - Receitas de Impostos e Transf de Impostos: Educação	365	136	27/01/2017	EL DE ALMEIDA	85,00	85,00	85,00	AQUISIÇÃO DE GÊNEROS ALIMENTÍCIOS PARA A MERENDA ESCOLAR. (Licitação Nº : 1/2016-PR)
Prefeitura Municipal de Salto Veloso	01 - Receitas de Impostos e Transf	365	137	27/01/2017	ANSILIERO E NESI FRUTARIA LTDA ME	505,79	505,79	505,79	AQUISIÇÃO DE GÊNEROS ALIMENTÍCIOS PARA A MERENDA ESCOLAR. (Licitação Nº : 1/2016-PR)

Unidade	Fonte de Recurso	Sub Função	Nº Empenho	Data Empenho	Credor	Valor Empenho (R\$)	Valor Liquidação (R\$)	Valor Pagamento (R\$)	Histórico (R\$)
	de Impostos: Educação								
Prefeitura Municipal de Salto Veloso	01 - Receitas de Impostos e Transf de Impostos: Educação	365	146	27/01/2017	NUTRI SC COMERCIO DE ALIMENTOS LTDA ME	1.439,20	1.439,20	1.439,20	AQUISIÇÃO DE GÊNEROS ALIMENTÍCIOS PARA A MERENDA ESCOLAR. (Licitação Nº : 1/2016-PR)
Prefeitura Municipal de Salto Veloso	01 - Receitas de Impostos e Transf de Impostos: Educação	365	147	27/01/2017	NUTRI SC COMERCIO DE ALIMENTOS LTDA ME	838,28	838,28	838,28	AQUISIÇÃO DE GÊNEROS ALIMENTÍCIOS PARA A MERENDA ESCOLAR. (Licitação Nº : 1/2016-PR)
Prefeitura Municipal de Salto Veloso	01 - Receitas de Impostos e Transf de Impostos: Educação	365	172	08/02/2017	TEPEL COMERCIO DE PRODUTOS ALIMENTICIOSA LTDA MWE	524,28	524,28	524,28	AQUISIÇÃO DE GÊNEROS ALIMENTÍCIOS PARA A MERENDA ESCOLAR. (Licitação Nº : 1/2016-PR)
Prefeitura Municipal de Salto Veloso	01 - Receitas de Impostos e Transf de Impostos: Educação	365	173	08/02/2017	ANSILIERO E NESI FRUTARIA LTDA ME	621,24	621,24	621,24	AQUISIÇÃO DE GÊNEROS ALIMENTÍCIOS PARA A MERENDA ESCOLAR. (Licitação Nº : 1/2016-PR)
Prefeitura Municipal de Salto Veloso	01 - Receitas de Impostos e Transf de Impostos: Educação	365	174	08/02/2017	EL DE ALMEIDA	419,04	419,04	419,04	AQUISIÇÃO DE GÊNEROS ALIMENTÍCIOS PARA A MERENDA ESCOLAR. (Licitação Nº : 1/2016-PR)
Prefeitura Municipal de Salto Veloso	01 - Receitas de Impostos e Transf de Impostos: Educação	365	554	04/04/2017	TEPEL COMERCIO DE PRODUTOS ALIMENTICIOSA LTDA MWE	207,25	207,25	207,25	AQUISIÇÃO DE GÊNEROS ALIMENTÍCIOS PARA CRECHE MUNICIPAL (Licitação Nº : 1/2016-PR)
Prefeitura Municipal de Salto Veloso	01 - Receitas de Impostos e Transf de Impostos: Educação	365	334	02/03/2017	NEREU ZENOR ZANCANARO EPP	281,00	281,00	281,00	AQUISICAO DE LEITE PARA BEBES CRECHE MUNICIPAL (Compra Direta Nº 860/2017)
Prefeitura Municipal de Salto Veloso	01 - Receitas de Impostos e Transf de Impostos: Educação	365	68	20/01/2017	PFM COMERCIAL LTDA	44,79	44,79	44,79	Aquisição de leites especiais para a Creche Municipal. (Compra Direta Nº 27/2017)
Prefeitura Municipal de Salto Veloso	01 - Receitas de Impostos e Transf de Impostos: Educação	365	1028	06/06/2017	NEREU ZENOR ZANCANARO EPP	461,45	461,45	0,00	AQUISICAO DE SUPLEMENTO ALIMENTAR PARA CRECHE MUNICIPAL (Compra Direta Nº 1182/2017)
Prefeitura Municipal de Salto Veloso	01 - Receitas de Impostos e Transf	365	1557	14/08/2017	Farmácia Salto Veloso Ltda ME	764,50	764,50	764,50	AQUISIÇÃO DE SUPLEMENTO ALIMENTAR PARA CRECHE MUNICIPAL (Compra Direta Nº 30857/2017)

Unidade	Fonte de Recurso	Sub Função	Nº Empenho	Data Empenho	Credor	Valor Empenho (R\$)	Valor Liquidação (R\$)	Valor Pagamento (R\$)	Histórico (R\$)
	de Impostos: Educação								
Prefeitura Municipal de Salto Veloso	01 - Receitas de Impostos e Transf de Impostos: Educação	365	803	09/05/2017	NEREU ZENOR ZANCANARO EPP	461,45	461,45	461,45	AQUISICAO DE SUPLEMENTO ALIMENTAR PARA CRIANCAS DA CRECHE MUNICIPAL (Compra Direta Nº 1075/2017)
Prefeitura Municipal de Salto Veloso	01 - Receitas de Impostos e Transf de Impostos: Educação	365	1	05/01/2017	TEPEL COMERCIO DE PRODUTOS ALIMENTICIOSA LTDA MWE	549,56	549,56	549,56	MERENDA 2016 (Licitação Nº : 1/2016-PR)
Prefeitura Municipal de Salto Veloso	01 - Receitas de Impostos e Transf de Impostos: Educação	365	80	23/01/2017	ANSILIERO E NESI FRUTARIA LTDA ME	1.334,66	1.334,66	1.334,66	MERENDA 2016 (Licitação Nº : 1/2016-PR)
Prefeitura Municipal de Salto Veloso	01 - Receitas de Impostos e Transf de Impostos: Educação	365	81	23/01/2017	NUTRI SC COMERCIO DE ALIMENTOS LTDA ME	768,89	768,89	768,89	MERENDA 2016 (Licitação Nº : 1/2016-PR)
Prefeitura Municipal de Salto Veloso	01 - Receitas de Impostos e Transf de Impostos: Educação	365	82	23/01/2017	ANSILIERO E NESI FRUTARIA LTDA ME	356,38	356,38	356,38	MERENDA 2016 (Licitação Nº : 1/2016-PR)
Prefeitura Municipal de Salto Veloso	01 - Receitas de Impostos e Transf de Impostos: Educação	365	83	23/01/2017	TEPEL COMERCIO DE PRODUTOS ALIMENTICIOSA LTDA MWE	179,50	179,50	179,50	MERENDA 2016 (Licitação Nº : 1/2016-PR)
Prefeitura Municipal de Salto Veloso	01 - Receitas de Impostos e Transf de Impostos: Educação	365	133	27/01/2017	TEPEL COMERCIO DE PRODUTOS ALIMENTICIOSA LTDA MWE	432,30	432,30	432,30	MERENDA 2016 (Licitação Nº : 1/2016-PR)
Prefeitura Municipal de Salto Veloso	01 - Receitas de Impostos e Transf de Impostos: Educação	365	690	26/04/2017	SUPERMERCADO DO BAIRRO	298,99	298,99	298,99	PARA AQUISIÇÃO DE GÊNEROS ALIMENTÍCIOS PARA COMPOSIÇÃO DA MERENDA ESCOLAR, CESTAS BÁSICAS DO CENTRO DE REFERENCIA EM ASSISTENCIA SOCIAL E GÊNEROS DE COPA E COZINHA PARA DEMAIS SETORES DA PREFEITURA MUNICIPAL (Licitação Nº : 10/2017-PR)
Prefeitura Municipal de Salto Veloso	01 - Receitas de Impostos e Transf de Impostos: Educação	365	691	26/04/2017	EL DE ALMEIDA	167,82	167,82	167,82	PARA AQUISIÇÃO DE GÊNEROS ALIMENTÍCIOS PARA COMPOSIÇÃO DA MERENDA ESCOLAR, CESTAS BÁSICAS DO CENTRO DE REFERENCIA EM ASSISTENCIA SOCIAL E GÊNEROS DE COPA E COZINHA PARA DEMAIS SETORES DA PREFEITURA MUNICIPAL (Licitação Nº : 10/2017-PR)

Unidade	Fonte de Recurso	Sub Função	Nº Empenho	Data Empenho	Credor	Valor Empenho (R\$)	Valor Liquidação (R\$)	Valor Pagamento (R\$)	Histórico (R\$)
Prefeitura Municipal de Salto Veloso	01 - Receitas de Impostos e Transf de Impostos: Educação	365	692	26/04/2017	TEREZINHA DE OLIVEIRA DA LUZ ME	531,71	531,71	531,71	PARA AQUISIÇÃO DE GÊNEROS ALIMENTÍCIOS PARA COMPOSIÇÃO DA MERENDA ESCOLAR, CESTAS BÁSICAS DO CENTRO DE REFERENCIA EM ASSISTENCIA SOCIAL E GÊNEROS DE COPA E COZINHA PARA DEMAIS SETORES DA PREFEITURA MUNICIPAL (Licitação Nº : 10/2017-PR)
Prefeitura Municipal de Salto Veloso	01 - Receitas de Impostos e Transf de Impostos: Educação	365	693	26/04/2017	AP Oeste Distribuidora e Comercio de Alimentos LTD	428,62	428,62	428,62	PARA AQUISIÇÃO DE GÊNEROS ALIMENTÍCIOS PARA COMPOSIÇÃO DA MERENDA ESCOLAR, CESTAS BÁSICAS DO CENTRO DE REFERENCIA EM ASSISTENCIA SOCIAL E GÊNEROS DE COPA E COZINHA PARA DEMAIS SETORES DA PREFEITURA MUNICIPAL (Licitação Nº : 10/2017-PR)
Prefeitura Municipal de Salto Veloso	01 - Receitas de Impostos e Transf de Impostos: Educação	365	756	05/05/2017	TEREZINHA DE OLIVEIRA DA LUZ ME	506,86	506,86	506,86	PARA AQUISIÇÃO DE GÊNEROS ALIMENTÍCIOS PARA COMPOSIÇÃO DA MERENDA ESCOLAR, CESTAS BÁSICAS DO CENTRO DE REFERENCIA EM ASSISTENCIA SOCIAL E GÊNEROS DE COPA E COZINHA PARA DEMAIS SETORES DA PREFEITURA MUNICIPAL (Licitação Nº : 10/2017-PR)
Prefeitura Municipal de Salto Veloso	01 - Receitas de Impostos e Transf de Impostos: Educação	365	757	05/05/2017	SUPERMERCADO DO BAIRRO	187,35	187,35	187,35	PARA AQUISIÇÃO DE GÊNEROS ALIMENTÍCIOS PARA COMPOSIÇÃO DA MERENDA ESCOLAR, CESTAS BÁSICAS DO CENTRO DE REFERENCIA EM ASSISTENCIA SOCIAL E GÊNEROS DE COPA E COZINHA PARA DEMAIS SETORES DA PREFEITURA MUNICIPAL (Licitação Nº : 10/2017-PR)
Prefeitura Municipal de Salto Veloso	01 - Receitas de Impostos e Transf de Impostos: Educação	365	758	05/05/2017	EL DE ALMEIDA	167,88	167,88	167,88	PARA AQUISIÇÃO DE GÊNEROS ALIMENTÍCIOS PARA COMPOSIÇÃO DA MERENDA ESCOLAR, CESTAS BÁSICAS DO CENTRO DE REFERENCIA EM ASSISTENCIA SOCIAL E GÊNEROS DE COPA E COZINHA PARA DEMAIS SETORES DA PREFEITURA MUNICIPAL (Licitação Nº : 10/2017-PR)
Prefeitura Municipal de Salto Veloso	01 - Receitas de Impostos e Transf de Impostos: Educação	365	812	09/05/2017	TEREZINHA DE OLIVEIRA DA LUZ ME	515,13	515,13	515,13	PARA AQUISIÇÃO DE GÊNEROS ALIMENTÍCIOS PARA COMPOSIÇÃO DA MERENDA ESCOLAR, CESTAS BÁSICAS DO CENTRO DE REFERENCIA EM ASSISTENCIA SOCIAL E GÊNEROS DE COPA E COZINHA PARA DEMAIS SETORES DA PREFEITURA MUNICIPAL (Licitação Nº : 10/2017-PR)
Prefeitura Municipal de Salto Veloso	01 - Receitas de Impostos e Transf de Impostos: Educação	365	813	09/05/2017	SUPERMERCADO DO BAIRRO	175,39	175,39	175,39	PARA AQUISIÇÃO DE GÊNEROS ALIMENTÍCIOS PARA COMPOSIÇÃO DA MERENDA ESCOLAR, CESTAS BÁSICAS DO CENTRO DE REFERENCIA EM ASSISTENCIA SOCIAL E GÊNEROS DE COPA E COZINHA PARA DEMAIS SETORES DA PREFEITURA MUNICIPAL (Licitação Nº : 10/2017-PR)
Prefeitura Municipal de Salto Veloso	01 - Receitas de Impostos e Transf de Impostos: Educação	365	814	09/05/2017	EL DE ALMEIDA	311,46	311,46	311,46	PARA AQUISIÇÃO DE GÊNEROS ALIMENTÍCIOS PARA COMPOSIÇÃO DA MERENDA ESCOLAR, CESTAS BÁSICAS DO CENTRO DE REFERENCIA EM ASSISTENCIA SOCIAL E GÊNEROS DE COPA E COZINHA PARA DEMAIS SETORES DA PREFEITURA MUNICIPAL (Licitação Nº : 10/2017-PR)

Unidade	Fonte de Recurso	Sub Função	Nº Empenho	Data Empenho	Credor	Valor Empenho (R\$)	Valor Liquidação (R\$)	Valor Pagamento (R\$)	Histórico (R\$)
Prefeitura Municipal de Salto Veloso	01 - Receitas de Impostos e Transf de Impostos: Educação	365	817	09/05/2017	AP Oeste Distribuidora e Comercio de Alimentos LTD	786,24	786,24	786,24	PARA AQUISIÇÃO DE GÊNEROS ALIMENTÍCIOS PARA COMPOSIÇÃO DA MERENDA ESCOLAR, CESTAS BÁSICAS DO CENTRO DE REFERENCIA EM ASSISTENCIA SOCIAL E GÊNEROS DE COPA E COZINHA PARA DEMAIS SETORES DA PREFEITURA MUNICIPAL (Licitação Nº : 10/2017-PR)
Prefeitura Municipal de Salto Veloso	01 - Receitas de Impostos e Transf de Impostos: Educação	365	854	16/05/2017	EL DE ALMEIDA	95,61	95,61	95,61	PARA AQUISIÇÃO DE GÊNEROS ALIMENTÍCIOS PARA COMPOSIÇÃO DA MERENDA ESCOLAR, CESTAS BÁSICAS DO CENTRO DE REFERENCIA EM ASSISTENCIA SOCIAL E GÊNEROS DE COPA E COZINHA PARA DEMAIS SETORES DA PREFEITURA MUNICIPAL (Licitação Nº : 10/2017-PR)
Prefeitura Municipal de Salto Veloso	01 - Receitas de Impostos e Transf de Impostos: Educação	365	855	16/05/2017	TEREZINHA DE OLIVEIRA DA LUZ ME	535,46	535,46	535,46	PARA AQUISIÇÃO DE GÊNEROS ALIMENTÍCIOS PARA COMPOSIÇÃO DA MERENDA ESCOLAR, CESTAS BÁSICAS DO CENTRO DE REFERENCIA EM ASSISTENCIA SOCIAL E GÊNEROS DE COPA E COZINHA PARA DEMAIS SETORES DA PREFEITURA MUNICIPAL (Licitação Nº : 10/2017-PR)
Prefeitura Municipal de Salto Veloso	01 - Receitas de Impostos e Transf de Impostos: Educação	365	891	24/05/2017	EL DE ALMEIDA	192,23	192,23	192,23	PARA AQUISIÇÃO DE GÊNEROS ALIMENTÍCIOS PARA COMPOSIÇÃO DA MERENDA ESCOLAR, CESTAS BÁSICAS DO CENTRO DE REFERENCIA EM ASSISTENCIA SOCIAL E GÊNEROS DE COPA E COZINHA PARA DEMAIS SETORES DA PREFEITURA MUNICIPAL (Licitação Nº : 10/2017-PR)
Prefeitura Municipal de Salto Veloso	01 - Receitas de Impostos e Transf de Impostos: Educação	365	893	24/05/2017	SUPERMERCADO DO BAIRRO	170,81	170,81	170,81	PARA AQUISIÇÃO DE GÊNEROS ALIMENTÍCIOS PARA COMPOSIÇÃO DA MERENDA ESCOLAR, CESTAS BÁSICAS DO CENTRO DE REFERENCIA EM ASSISTENCIA SOCIAL E GÊNEROS DE COPA E COZINHA PARA DEMAIS SETORES DA PREFEITURA MUNICIPAL (Licitação Nº : 10/2017-PR)
Prefeitura Municipal de Salto Veloso	01 - Receitas de Impostos e Transf de Impostos: Educação	365	895	24/05/2017	TEREZINHA DE OLIVEIRA DA LUZ ME	424,67	424,67	424,67	PARA AQUISIÇÃO DE GÊNEROS ALIMENTÍCIOS PARA COMPOSIÇÃO DA MERENDA ESCOLAR, CESTAS BÁSICAS DO CENTRO DE REFERENCIA EM ASSISTENCIA SOCIAL E GÊNEROS DE COPA E COZINHA PARA DEMAIS SETORES DA PREFEITURA MUNICIPAL (Licitação Nº : 10/2017-PR)
Prefeitura Municipal de Salto Veloso	01 - Receitas de Impostos e Transf de Impostos: Educação	365	996	01/06/2017	EL DE ALMEIDA	152,00	152,00	152,00	PARA AQUISIÇÃO DE GÊNEROS ALIMENTÍCIOS PARA COMPOSIÇÃO DA MERENDA ESCOLAR, CESTAS BÁSICAS DO CENTRO DE REFERENCIA EM ASSISTENCIA SOCIAL E GÊNEROS DE COPA E COZINHA PARA DEMAIS SETORES DA PREFEITURA MUNICIPAL (Licitação Nº : 10/2017-PR)
Prefeitura Municipal de Salto Veloso	01 - Receitas de Impostos e Transf de Impostos: Educação	365	997	01/06/2017	SUPERMERCADO DO BAIRRO	263,78	263,78	263,78	PARA AQUISIÇÃO DE GÊNEROS ALIMENTÍCIOS PARA COMPOSIÇÃO DA MERENDA ESCOLAR, CESTAS BÁSICAS DO CENTRO DE REFERENCIA EM ASSISTENCIA SOCIAL E GÊNEROS DE COPA E COZINHA PARA DEMAIS SETORES DA PREFEITURA MUNICIPAL (Licitação Nº : 10/2017-PR)

Unidade	Fonte de Recurso	Sub Função	Nº Empenho	Data Empenho	Credor	Valor Empenho (R\$)	Valor Liquidação (R\$)	Valor Pagamento (R\$)	Histórico (R\$)
Prefeitura Municipal de Salto Veloso	01 - Receitas de Impostos e Transf de Impostos: Educação	365	998	01/06/2017	TEPEL COMERCIO DE PRODUTOS ALIMENTICIOSA LTDA MWE	357,17	357,17	357,17	PARA AQUISIÇÃO DE GÊNEROS ALIMENTÍCIOS PARA COMPOSIÇÃO DA MERENDA ESCOLAR, CESTAS BÁSICAS DO CENTRO DE REFERENCIA EM ASSISTENCIA SOCIAL E GÊNEROS DE COPA E COZINHA PARA DEMAIS SETORES DA PREFEITURA MUNICIPAL (Licitação Nº : 10/2017-PR)
Prefeitura Municipal de Salto Veloso	01 - Receitas de Impostos e Transf de Impostos: Educação	365	999	01/06/2017	TEREZINHA DE OLIVEIRA DA LUZ ME	449,21	449,21	449,21	PARA AQUISIÇÃO DE GÊNEROS ALIMENTÍCIOS PARA COMPOSIÇÃO DA MERENDA ESCOLAR, CESTAS BÁSICAS DO CENTRO DE REFERENCIA EM ASSISTENCIA SOCIAL E GÊNEROS DE COPA E COZINHA PARA DEMAIS SETORES DA PREFEITURA MUNICIPAL (Licitação Nº : 10/2017-PR)
Prefeitura Municipal de Salto Veloso	01 - Receitas de Impostos e Transf de Impostos: Educação	365	1000	01/06/2017	ANSILIERO E NESI FRUTARIA LTDA ME	360,75	360,75	0,00	PARA AQUISIÇÃO DE GÊNEROS ALIMENTÍCIOS PARA COMPOSIÇÃO DA MERENDA ESCOLAR, CESTAS BÁSICAS DO CENTRO DE REFERENCIA EM ASSISTENCIA SOCIAL E GÊNEROS DE COPA E COZINHA PARA DEMAIS SETORES DA PREFEITURA MUNICIPAL (Licitação Nº : 10/2017-PR)
Prefeitura Municipal de Salto Veloso	01 - Receitas de Impostos e Transf de Impostos: Educação	365	1046	06/06/2017	ANSILIERO E NESI FRUTARIA LTDA ME	269,43	269,43	0,00	PARA AQUISIÇÃO DE GÊNEROS ALIMENTÍCIOS PARA COMPOSIÇÃO DA MERENDA ESCOLAR, CESTAS BÁSICAS DO CENTRO DE REFERENCIA EM ASSISTENCIA SOCIAL E GÊNEROS DE COPA E COZINHA PARA DEMAIS SETORES DA PREFEITURA MUNICIPAL (Licitação Nº : 10/2017-PR)
Prefeitura Municipal de Salto Veloso	01 - Receitas de Impostos e Transf de Impostos: Educação	365	1047	06/06/2017	SUPERMERCADO DO BAIRRO	258,17	258,17	258,17	PARA AQUISIÇÃO DE GÊNEROS ALIMENTÍCIOS PARA COMPOSIÇÃO DA MERENDA ESCOLAR, CESTAS BÁSICAS DO CENTRO DE REFERENCIA EM ASSISTENCIA SOCIAL E GÊNEROS DE COPA E COZINHA PARA DEMAIS SETORES DA PREFEITURA MUNICIPAL (Licitação Nº : 10/2017-PR)
Prefeitura Municipal de Salto Veloso	01 - Receitas de Impostos e Transf de Impostos: Educação	365	1048	06/06/2017	EL DE ALMEIDA	489,25	489,25	489,25	PARA AQUISIÇÃO DE GÊNEROS ALIMENTÍCIOS PARA COMPOSIÇÃO DA MERENDA ESCOLAR, CESTAS BÁSICAS DO CENTRO DE REFERENCIA EM ASSISTENCIA SOCIAL E GÊNEROS DE COPA E COZINHA PARA DEMAIS SETORES DA PREFEITURA MUNICIPAL (Licitação Nº : 10/2017-PR)
Prefeitura Municipal de Salto Veloso	01 - Receitas de Impostos e Transf de Impostos: Educação	365	1049	06/06/2017	TEREZINHA DE OLIVEIRA DA LUZ ME	424,29	424,29	424,29	PARA AQUISIÇÃO DE GÊNEROS ALIMENTÍCIOS PARA COMPOSIÇÃO DA MERENDA ESCOLAR, CESTAS BÁSICAS DO CENTRO DE REFERENCIA EM ASSISTENCIA SOCIAL E GÊNEROS DE COPA E COZINHA PARA DEMAIS SETORES DA PREFEITURA MUNICIPAL (Licitação Nº : 10/2017-PR)
Prefeitura Municipal de Salto Veloso	01 - Receitas de Impostos e Transf de Impostos: Educação	365	1113	19/06/2017	EL DE ALMEIDA	107,41	107,41	0,00	PARA AQUISIÇÃO DE GÊNEROS ALIMENTÍCIOS PARA COMPOSIÇÃO DA MERENDA ESCOLAR, CESTAS BÁSICAS DO CENTRO DE REFERENCIA EM ASSISTENCIA SOCIAL E GÊNEROS DE COPA E COZINHA PARA DEMAIS SETORES DA PREFEITURA MUNICIPAL (Licitação Nº : 10/2017-PR)

Unidade	Fonte de Recurso	Sub Função	Nº Empenho	Data Empenho	Credor	Valor Empenho (R\$)	Valor Liquidação (R\$)	Valor Pagamento (R\$)	Histórico (R\$)
Prefeitura Municipal de Salto Veloso	01 - Receitas de Impostos e Transf de Impostos: Educação	365	1114	19/06/2017	SUPERMERCADO DO BAIRRO	745,52	745,52	0,00	PARA AQUISIÇÃO DE GÊNEROS ALIMENTÍCIOS PARA COMPOSIÇÃO DA MERENDA ESCOLAR, CESTAS BÁSICAS DO CENTRO DE REFERENCIA EM ASSISTENCIA SOCIAL E GÊNEROS DE COPA E COZINHA PARA DEMAIS SETORES DA PREFEITURA MUNICIPAL (Licitação Nº : 10/2017-PR)
Prefeitura Municipal de Salto Veloso	01 - Receitas de Impostos e Transf de Impostos: Educação	365	1115	19/06/2017	TEREZINHA DE OLIVEIRA DA LUZ ME	450,21	450,21	0,00	PARA AQUISIÇÃO DE GÊNEROS ALIMENTÍCIOS PARA COMPOSIÇÃO DA MERENDA ESCOLAR, CESTAS BÁSICAS DO CENTRO DE REFERENCIA EM ASSISTENCIA SOCIAL E GÊNEROS DE COPA E COZINHA PARA DEMAIS SETORES DA PREFEITURA MUNICIPAL (Licitação Nº : 10/2017-PR)
Prefeitura Municipal de Salto Veloso	01 - Receitas de Impostos e Transf de Impostos: Educação	365	1188	27/06/2017	EL DE ALMEIDA	575,31	575,31	0,00	PARA AQUISIÇÃO DE GÊNEROS ALIMENTÍCIOS PARA COMPOSIÇÃO DA MERENDA ESCOLAR, CESTAS BÁSICAS DO CENTRO DE REFERENCIA EM ASSISTENCIA SOCIAL E GÊNEROS DE COPA E COZINHA PARA DEMAIS SETORES DA PREFEITURA MUNICIPAL (Licitação Nº : 10/2017-PR)
Prefeitura Municipal de Salto Veloso	01 - Receitas de Impostos e Transf de Impostos: Educação	365	1245	04/07/2017	EL DE ALMEIDA	48,56	48,56	0,00	PARA AQUISIÇÃO DE GÊNEROS ALIMENTÍCIOS PARA COMPOSIÇÃO DA MERENDA ESCOLAR, CESTAS BÁSICAS DO CENTRO DE REFERENCIA EM ASSISTENCIA SOCIAL E GÊNEROS DE COPA E COZINHA PARA DEMAIS SETORES DA PREFEITURA MUNICIPAL (Licitação Nº : 10/2017-PR)
Prefeitura Municipal de Salto Veloso	01 - Receitas de Impostos e Transf de Impostos: Educação	365	1302	11/07/2017	SUPERMERCADO DO BAIRRO	337,77	337,77	0,00	PARA AQUISIÇÃO DE GÊNEROS ALIMENTÍCIOS PARA COMPOSIÇÃO DA MERENDA ESCOLAR, CESTAS BÁSICAS DO CENTRO DE REFERENCIA EM ASSISTENCIA SOCIAL E GÊNEROS DE COPA E COZINHA PARA DEMAIS SETORES DA PREFEITURA MUNICIPAL (Licitação Nº : 10/2017-PR)
Prefeitura Municipal de Salto Veloso	01 - Receitas de Impostos e Transf de Impostos: Educação	365	1303	11/07/2017	TEREZINHA DE OLIVEIRA DA LUZ ME	387,98	387,98	0,00	PARA AQUISIÇÃO DE GÊNEROS ALIMENTÍCIOS PARA COMPOSIÇÃO DA MERENDA ESCOLAR, CESTAS BÁSICAS DO CENTRO DE REFERENCIA EM ASSISTENCIA SOCIAL E GÊNEROS DE COPA E COZINHA PARA DEMAIS SETORES DA PREFEITURA MUNICIPAL (Licitação Nº : 10/2017-PR)
Prefeitura Municipal de Salto Veloso	01 - Receitas de Impostos e Transf de Impostos: Educação	365	1352	18/07/2017	TEPEL COMERCIO DE PRODUTOS ALIMENTICIOSA LTDA MWE	338,60	338,60	0,00	PARA AQUISIÇÃO DE GÊNEROS ALIMENTÍCIOS PARA COMPOSIÇÃO DA MERENDA ESCOLAR, CESTAS BÁSICAS DO CENTRO DE REFERENCIA EM ASSISTENCIA SOCIAL E GÊNEROS DE COPA E COZINHA PARA DEMAIS SETORES DA PREFEITURA MUNICIPAL (Licitação Nº : 10/2017-PR)
Prefeitura Municipal de Salto Veloso	01 - Receitas de Impostos e Transf de Impostos: Educação	365	1354	18/07/2017	SUPERMERCADO DO BAIRRO	645,48	645,48	0,00	PARA AQUISIÇÃO DE GÊNEROS ALIMENTÍCIOS PARA COMPOSIÇÃO DA MERENDA ESCOLAR, CESTAS BÁSICAS DO CENTRO DE REFERENCIA EM ASSISTENCIA SOCIAL E GÊNEROS DE COPA E COZINHA PARA DEMAIS SETORES DA PREFEITURA MUNICIPAL (Licitação Nº : 10/2017-PR)

Unidade	Fonte de Recurso	Sub Função	Nº Empenho	Data Empenho	Credor	Valor Empenho (R\$)	Valor Liquidação (R\$)	Valor Pagamento (R\$)	Histórico (R\$)
Prefeitura Municipal de Salto Veloso	01 - Receitas de Impostos e Transf de Impostos: Educação	365	1358	18/07/2017	EL DE ALMEIDA	410,94	410,94	0,00	PARA AQUISIÇÃO DE GÊNEROS ALIMENTÍCIOS PARA COMPOSIÇÃO DA MERENDA ESCOLAR, CESTAS BÁSICAS DO CENTRO DE REFERENCIA EM ASSISTENCIA SOCIAL E GÊNEROS DE COPA E COZINHA PARA DEMAIS SETORES DA PREFEITURA MUNICIPAL (Licitação Nº : 10/2017-PR)
Prefeitura Municipal de Salto Veloso	01 - Receitas de Impostos e Transf de Impostos: Educação	365	1359	18/07/2017	TEREZINHA DE OLIVEIRA DA LUZ ME	397,44	397,44	0,00	PARA AQUISIÇÃO DE GÊNEROS ALIMENTÍCIOS PARA COMPOSIÇÃO DA MERENDA ESCOLAR, CESTAS BÁSICAS DO CENTRO DE REFERENCIA EM ASSISTENCIA SOCIAL E GÊNEROS DE COPA E COZINHA PARA DEMAIS SETORES DA PREFEITURA MUNICIPAL (Licitação Nº : 10/2017-PR)
Prefeitura Municipal de Salto Veloso	01 - Receitas de Impostos e Transf de Impostos: Educação	365	1360	18/07/2017	TEREZINHA DE OLIVEIRA DA LUZ ME	405,93	405,93	0,00	PARA AQUISIÇÃO DE GÊNEROS ALIMENTÍCIOS PARA COMPOSIÇÃO DA MERENDA ESCOLAR, CESTAS BÁSICAS DO CENTRO DE REFERENCIA EM ASSISTENCIA SOCIAL E GÊNEROS DE COPA E COZINHA PARA DEMAIS SETORES DA PREFEITURA MUNICIPAL (Licitação Nº : 10/2017-PR)
Prefeitura Municipal de Salto Veloso	01 - Receitas de Impostos e Transf de Impostos: Educação	365	1536	08/08/2017	SUPERMERCADO DO BAIRRO	189,57	189,57	0,00	PARA AQUISIÇÃO DE GÊNEROS ALIMENTÍCIOS PARA COMPOSIÇÃO DA MERENDA ESCOLAR, CESTAS BÁSICAS DO CENTRO DE REFERENCIA EM ASSISTENCIA SOCIAL E GÊNEROS DE COPA E COZINHA PARA DEMAIS SETORES DA PREFEITURA MUNICIPAL (Licitação Nº : 10/2017-PR)
Prefeitura Municipal de Salto Veloso	01 - Receitas de Impostos e Transf de Impostos: Educação	365	1537	08/08/2017	TEPEL COMERCIO DE PRODUTOS ALIMENTICIOSA LTDA MWE	238,44	238,44	0,00	PARA AQUISIÇÃO DE GÊNEROS ALIMENTÍCIOS PARA COMPOSIÇÃO DA MERENDA ESCOLAR, CESTAS BÁSICAS DO CENTRO DE REFERENCIA EM ASSISTENCIA SOCIAL E GÊNEROS DE COPA E COZINHA PARA DEMAIS SETORES DA PREFEITURA MUNICIPAL (Licitação Nº : 10/2017-PR)
Prefeitura Municipal de Salto Veloso	01 - Receitas de Impostos e Transf de Impostos: Educação	365	1595	21/08/2017	TEPEL COMERCIO DE PRODUTOS ALIMENTICIOSA LTDA MWE	447,52	447,52	447,52	PARA AQUISIÇÃO DE GÊNEROS ALIMENTÍCIOS PARA COMPOSIÇÃO DA MERENDA ESCOLAR, CESTAS BÁSICAS DO CENTRO DE REFERENCIA EM ASSISTENCIA SOCIAL E GÊNEROS DE COPA E COZINHA PARA DEMAIS SETORES DA PREFEITURA MUNICIPAL (Licitação Nº : 10/2017-PR)
Prefeitura Municipal de Salto Veloso	01 - Receitas de Impostos e Transf de Impostos: Educação	365	1596	21/08/2017	SUPERMERCADO DO BAIRRO	141,99	141,99	141,99	PARA AQUISIÇÃO DE GÊNEROS ALIMENTÍCIOS PARA COMPOSIÇÃO DA MERENDA ESCOLAR, CESTAS BÁSICAS DO CENTRO DE REFERENCIA EM ASSISTENCIA SOCIAL E GÊNEROS DE COPA E COZINHA PARA DEMAIS SETORES DA PREFEITURA MUNICIPAL (Licitação Nº : 10/2017-PR)
Prefeitura Municipal de Salto Veloso	01 - Receitas de Impostos e Transf de Impostos: Educação	365	1597	21/08/2017	TEREZINHA DE OLIVEIRA DA LUZ ME	656,11	656,11	656,11	PARA AQUISIÇÃO DE GÊNEROS ALIMENTÍCIOS PARA COMPOSIÇÃO DA MERENDA ESCOLAR, CESTAS BÁSICAS DO CENTRO DE REFERENCIA EM ASSISTENCIA SOCIAL E GÊNEROS DE COPA E COZINHA PARA DEMAIS SETORES DA PREFEITURA MUNICIPAL (Licitação Nº : 10/2017-PR)

Unidade	Fonte de Recurso	Sub Função	Nº Empenho	Data Empenho	Credor	Valor Empenho (R\$)	Valor Liquidação (R\$)	Valor Pagamento (R\$)	Histórico (R\$)
Prefeitura Municipal de Salto Veloso	01 - Receitas de Impostos e Transf de Impostos: Educação	365	1740	05/09/2017	ANSILIERO E NESI FRUTARIA LTDA ME	248,13	248,13	248,13	PARA AQUISIÇÃO DE GÊNEROS ALIMENTÍCIOS PARA COMPOSIÇÃO DA MERENDA ESCOLAR, CESTAS BÁSICAS DO CENTRO DE REFERENCIA EM ASSISTENCIA SOCIAL E GÊNEROS DE COPA E COZINHA PARA DEMAIS SETORES DA PREFEITURA MUNICIPAL (Licitação Nº : 10/2017-PR)
Prefeitura Municipal de Salto Veloso	01 - Receitas de Impostos e Transf de Impostos: Educação	365	1741	05/09/2017	EL DE ALMEIDA	83,96	83,96	83,96	PARA AQUISIÇÃO DE GÊNEROS ALIMENTÍCIOS PARA COMPOSIÇÃO DA MERENDA ESCOLAR, CESTAS BÁSICAS DO CENTRO DE REFERENCIA EM ASSISTENCIA SOCIAL E GÊNEROS DE COPA E COZINHA PARA DEMAIS SETORES DA PREFEITURA MUNICIPAL (Licitação Nº : 10/2017-PR)
Prefeitura Municipal de Salto Veloso	01 - Receitas de Impostos e Transf de Impostos: Educação	365	1742	05/09/2017	TEPEL COMERCIO DE PRODUTOS ALIMENTICIOSA LTDA MWE	147,28	147,28	147,28	PARA AQUISIÇÃO DE GÊNEROS ALIMENTÍCIOS PARA COMPOSIÇÃO DA MERENDA ESCOLAR, CESTAS BÁSICAS DO CENTRO DE REFERENCIA EM ASSISTENCIA SOCIAL E GÊNEROS DE COPA E COZINHA PARA DEMAIS SETORES DA PREFEITURA MUNICIPAL (Licitação Nº : 10/2017-PR)
Prefeitura Municipal de Salto Veloso	01 - Receitas de Impostos e Transf de Impostos: Educação	365	1743	05/09/2017	SUPERMERCADO DO BAIRRO	213,11	213,11	213,11	PARA AQUISIÇÃO DE GÊNEROS ALIMENTÍCIOS PARA COMPOSIÇÃO DA MERENDA ESCOLAR, CESTAS BÁSICAS DO CENTRO DE REFERENCIA EM ASSISTENCIA SOCIAL E GÊNEROS DE COPA E COZINHA PARA DEMAIS SETORES DA PREFEITURA MUNICIPAL (Licitação Nº : 10/2017-PR)
Prefeitura Municipal de Salto Veloso	01 - Receitas de Impostos e Transf de Impostos: Educação	365	1798	12/09/2017	EL DE ALMEIDA	196,61	196,61	196,61	PARA AQUISIÇÃO DE GÊNEROS ALIMENTÍCIOS PARA COMPOSIÇÃO DA MERENDA ESCOLAR, CESTAS BÁSICAS DO CENTRO DE REFERENCIA EM ASSISTENCIA SOCIAL E GÊNEROS DE COPA E COZINHA PARA DEMAIS SETORES DA PREFEITURA MUNICIPAL (Licitação Nº : 10/2017-PR)
Prefeitura Municipal de Salto Veloso	01 - Receitas de Impostos e Transf de Impostos: Educação	365	1799	12/09/2017	TEPEL COMERCIO DE PRODUTOS ALIMENTICIOSA LTDA MWE	167,78	167,78	167,78	PARA AQUISIÇÃO DE GÊNEROS ALIMENTÍCIOS PARA COMPOSIÇÃO DA MERENDA ESCOLAR, CESTAS BÁSICAS DO CENTRO DE REFERENCIA EM ASSISTENCIA SOCIAL E GÊNEROS DE COPA E COZINHA PARA DEMAIS SETORES DA PREFEITURA MUNICIPAL (Licitação Nº : 10/2017-PR)
Prefeitura Municipal de Salto Veloso	01 - Receitas de Impostos e Transf de Impostos: Educação	365	1800	12/09/2017	SUPERMERCADO DO BAIRRO	646,15	646,15	646,15	PARA AQUISIÇÃO DE GÊNEROS ALIMENTÍCIOS PARA COMPOSIÇÃO DA MERENDA ESCOLAR, CESTAS BÁSICAS DO CENTRO DE REFERENCIA EM ASSISTENCIA SOCIAL E GÊNEROS DE COPA E COZINHA PARA DEMAIS SETORES DA PREFEITURA MUNICIPAL (Licitação Nº : 10/2017-PR)
Prefeitura Municipal de Salto Veloso	01 - Receitas de Impostos e Transf de Impostos: Educação	365	1801	12/09/2017	TEREZINHA DE OLIVEIRA DA LUZ ME	582,21	582,21	582,21	PARA AQUISIÇÃO DE GÊNEROS ALIMENTÍCIOS PARA COMPOSIÇÃO DA MERENDA ESCOLAR, CESTAS BÁSICAS DO CENTRO DE REFERENCIA EM ASSISTENCIA SOCIAL E GÊNEROS DE COPA E COZINHA PARA DEMAIS SETORES DA PREFEITURA MUNICIPAL (Licitação Nº : 10/2017-PR)

Unidade	Fonte de Recurso	Sub Função	Nº Empenho	Data Empenho	Credor	Valor Empenho (R\$)	Valor Liquidação (R\$)	Valor Pagamento (R\$)	Histórico (R\$)
Prefeitura Municipal de Salto Veloso	01 - Receitas de Impostos e Transf de Impostos: Educação	365	1824	19/09/2017	EL DE ALMEIDA	122,75	122,75	122,75	PARA AQUISIÇÃO DE GÊNEROS ALIMENTÍCIOS PARA COMPOSIÇÃO DA MERENDA ESCOLAR, CESTAS BÁSICAS DO CENTRO DE REFERENCIA EM ASSISTENCIA SOCIAL E GÊNEROS DE COPA E COZINHA PARA DEMAIS SETORES DA PREFEITURA MUNICIPAL (Licitação Nº : 10/2017-PR)
Prefeitura Municipal de Salto Veloso	01 - Receitas de Impostos e Transf de Impostos: Educação	365	1825	19/09/2017	ANSILIERO E NESI FRUTARIA LTDA ME	198,83	198,83	198,83	PARA AQUISIÇÃO DE GÊNEROS ALIMENTÍCIOS PARA COMPOSIÇÃO DA MERENDA ESCOLAR, CESTAS BÁSICAS DO CENTRO DE REFERENCIA EM ASSISTENCIA SOCIAL E GÊNEROS DE COPA E COZINHA PARA DEMAIS SETORES DA PREFEITURA MUNICIPAL (Licitação Nº : 10/2017-PR)
Prefeitura Municipal de Salto Veloso	01 - Receitas de Impostos e Transf de Impostos: Educação	365	1826	19/09/2017	SUPERMERCADO DO BAIRRO	436,54	436,54	436,54	PARA AQUISIÇÃO DE GÊNEROS ALIMENTÍCIOS PARA COMPOSIÇÃO DA MERENDA ESCOLAR, CESTAS BÁSICAS DO CENTRO DE REFERENCIA EM ASSISTENCIA SOCIAL E GÊNEROS DE COPA E COZINHA PARA DEMAIS SETORES DA PREFEITURA MUNICIPAL (Licitação Nº : 10/2017-PR)
Prefeitura Municipal de Salto Veloso	01 - Receitas de Impostos e Transf de Impostos: Educação	365	1828	19/09/2017	TEREZINHA DE OLIVEIRA DA LUZ ME	522,79	522,79	522,79	PARA AQUISIÇÃO DE GÊNEROS ALIMENTÍCIOS PARA COMPOSIÇÃO DA MERENDA ESCOLAR, CESTAS BÁSICAS DO CENTRO DE REFERENCIA EM ASSISTENCIA SOCIAL E GÊNEROS DE COPA E COZINHA PARA DEMAIS SETORES DA PREFEITURA MUNICIPAL (Licitação Nº : 10/2017-PR)
Prefeitura Municipal de Salto Veloso	01 - Receitas de Impostos e Transf de Impostos: Educação	365	1883	26/09/2017	TEREZINHA DE OLIVEIRA DA LUZ ME	668,34	668,34	668,34	PARA AQUISIÇÃO DE GÊNEROS ALIMENTÍCIOS PARA COMPOSIÇÃO DA MERENDA ESCOLAR, CESTAS BÁSICAS DO CENTRO DE REFERENCIA EM ASSISTENCIA SOCIAL E GÊNEROS DE COPA E COZINHA PARA DEMAIS SETORES DA PREFEITURA MUNICIPAL (Licitação Nº : 10/2017-PR)
Prefeitura Municipal de Salto Veloso	01 - Receitas de Impostos e Transf de Impostos: Educação	365	1884	26/09/2017	EL DE ALMEIDA	144,19	144,19	144,19	PARA AQUISIÇÃO DE GÊNEROS ALIMENTÍCIOS PARA COMPOSIÇÃO DA MERENDA ESCOLAR, CESTAS BÁSICAS DO CENTRO DE REFERENCIA EM ASSISTENCIA SOCIAL E GÊNEROS DE COPA E COZINHA PARA DEMAIS SETORES DA PREFEITURA MUNICIPAL (Licitação Nº : 10/2017-PR)
Prefeitura Municipal de Salto Veloso	01 - Receitas de Impostos e Transf de Impostos: Educação	365	1885	26/09/2017	TEPEL COMERCIO DE PRODUTOS ALIMENTICIOSA LTDA MWE	348,75	348,75	348,75	PARA AQUISIÇÃO DE GÊNEROS ALIMENTÍCIOS PARA COMPOSIÇÃO DA MERENDA ESCOLAR, CESTAS BÁSICAS DO CENTRO DE REFERENCIA EM ASSISTENCIA SOCIAL E GÊNEROS DE COPA E COZINHA PARA DEMAIS SETORES DA PREFEITURA MUNICIPAL (Licitação Nº : 10/2017-PR)
Prefeitura Municipal de Salto Veloso	01 - Receitas de Impostos e Transf de Impostos: Educação	365	1886	26/09/2017	ANSILIERO E NESI FRUTARIA LTDA ME	274,13	274,13	274,13	PARA AQUISIÇÃO DE GÊNEROS ALIMENTÍCIOS PARA COMPOSIÇÃO DA MERENDA ESCOLAR, CESTAS BÁSICAS DO CENTRO DE REFERENCIA EM ASSISTENCIA SOCIAL E GÊNEROS DE COPA E COZINHA PARA DEMAIS SETORES DA PREFEITURA MUNICIPAL (Licitação Nº : 10/2017-PR)

Unidade	Fonte de Recurso	Sub Função	Nº Empenho	Data Empenho	Credor	Valor Empenho (R\$)	Valor Liquidação (R\$)	Valor Pagamento (R\$)	Histórico (R\$)
Prefeitura Municipal de Salto Veloso	01 - Receitas de Impostos e Transf de Impostos: Educação	365	1887	26/09/2017	SUPERMERCADO DO BAIRRO	385,32	385,32	385,32	PARA AQUISIÇÃO DE GÊNEROS ALIMENTÍCIOS PARA COMPOSIÇÃO DA MERENDA ESCOLAR, CESTAS BÁSICAS DO CENTRO DE REFERENCIA EM ASSISTENCIA SOCIAL E GÊNEROS DE COPA E COZINHA PARA DEMAIS SETORES DA PREFEITURA MUNICIPAL (Licitação Nº : 10/2017-PR)
Prefeitura Municipal de Salto Veloso	01 - Receitas de Impostos e Transf de Impostos: Educação	365	1999	03/10/2017	SUPERMERCADO DO BAIRRO	614,22	614,22	614,22	PARA AQUISIÇÃO DE GÊNEROS ALIMENTÍCIOS PARA COMPOSIÇÃO DA MERENDA ESCOLAR, CESTAS BÁSICAS DO CENTRO DE REFERENCIA EM ASSISTENCIA SOCIAL E GÊNEROS DE COPA E COZINHA PARA DEMAIS SETORES DA PREFEITURA MUNICIPAL (Licitação Nº : 10/2017-PR)
Prefeitura Municipal de Salto Veloso	01 - Receitas de Impostos e Transf de Impostos: Educação	365	2000	03/10/2017	EL DE ALMEIDA	652,73	652,73	652,73	PARA AQUISIÇÃO DE GÊNEROS ALIMENTÍCIOS PARA COMPOSIÇÃO DA MERENDA ESCOLAR, CESTAS BÁSICAS DO CENTRO DE REFERENCIA EM ASSISTENCIA SOCIAL E GÊNEROS DE COPA E COZINHA PARA DEMAIS SETORES DA PREFEITURA MUNICIPAL (Licitação Nº : 10/2017-PR)
Prefeitura Municipal de Salto Veloso	01 - Receitas de Impostos e Transf de Impostos: Educação	365	2003	03/10/2017	TEREZINHA DE OLIVEIRA DA LUZ ME	258,29	258,29	258,29	PARA AQUISIÇÃO DE GÊNEROS ALIMENTÍCIOS PARA COMPOSIÇÃO DA MERENDA ESCOLAR, CESTAS BÁSICAS DO CENTRO DE REFERENCIA EM ASSISTENCIA SOCIAL E GÊNEROS DE COPA E COZINHA PARA DEMAIS SETORES DA PREFEITURA MUNICIPAL (Licitação Nº : 10/2017-PR)
Prefeitura Municipal de Salto Veloso	01 - Receitas de Impostos e Transf de Impostos: Educação	365	2020	05/10/2017	TEPEL COMERCIO DE PRODUTOS ALIMENTICIOSA LTDA MWE	336,70	336,70	336,70	PARA AQUISIÇÃO DE GÊNEROS ALIMENTÍCIOS PARA COMPOSIÇÃO DA MERENDA ESCOLAR, CESTAS BÁSICAS DO CENTRO DE REFERENCIA EM ASSISTENCIA SOCIAL E GÊNEROS DE COPA E COZINHA PARA DEMAIS SETORES DA PREFEITURA MUNICIPAL (Licitação Nº : 10/2017-PR)
Prefeitura Municipal de Salto Veloso	01 - Receitas de Impostos e Transf de Impostos: Educação	365	2021	05/10/2017	SUPERMERCADO DO BAIRRO	279,42	279,42	279,42	PARA AQUISIÇÃO DE GÊNEROS ALIMENTÍCIOS PARA COMPOSIÇÃO DA MERENDA ESCOLAR, CESTAS BÁSICAS DO CENTRO DE REFERENCIA EM ASSISTENCIA SOCIAL E GÊNEROS DE COPA E COZINHA PARA DEMAIS SETORES DA PREFEITURA MUNICIPAL (Licitação Nº : 10/2017-PR)
Prefeitura Municipal de Salto Veloso	01 - Receitas de Impostos e Transf de Impostos: Educação	365	2022	05/10/2017	TEREZINHA DE OLIVEIRA DA LUZ ME	605,43	605,43	605,43	PARA AQUISIÇÃO DE GÊNEROS ALIMENTÍCIOS PARA COMPOSIÇÃO DA MERENDA ESCOLAR, CESTAS BÁSICAS DO CENTRO DE REFERENCIA EM ASSISTENCIA SOCIAL E GÊNEROS DE COPA E COZINHA PARA DEMAIS SETORES DA PREFEITURA MUNICIPAL (Licitação Nº : 10/2017-PR)
Prefeitura Municipal de Salto Veloso	01 - Receitas de Impostos e Transf de Impostos: Educação	365	2054	11/10/2017	EL DE ALMEIDA	202,66	202,66	202,66	PARA AQUISIÇÃO DE GÊNEROS ALIMENTÍCIOS PARA COMPOSIÇÃO DA MERENDA ESCOLAR, CESTAS BÁSICAS DO CENTRO DE REFERENCIA EM ASSISTENCIA SOCIAL E GÊNEROS DE COPA E COZINHA PARA DEMAIS SETORES DA PREFEITURA MUNICIPAL (Licitação Nº : 10/2017-PR)

Unidade	Fonte de Recurso	Sub Função	Nº Empenho	Data Empenho	Credor	Valor Empenho (R\$)	Valor Liquidação (R\$)	Valor Pagamento (R\$)	Histórico (R\$)
Prefeitura Municipal de Salto Veloso	01 - Receitas de Impostos e Transf de Impostos: Educação	365	2055	11/10/2017	SUPERMERCADO DO BAIRRO	687,54	687,54	687,54	PARA AQUISIÇÃO DE GÊNEROS ALIMENTÍCIOS PARA COMPOSIÇÃO DA MERENDA ESCOLAR, CESTAS BÁSICAS DO CENTRO DE REFERENCIA EM ASSISTENCIA SOCIAL E GÊNEROS DE COPA E COZINHA PARA DEMAIS SETORES DA PREFEITURA MUNICIPAL (Licitação Nº : 10/2017-PR)
Prefeitura Municipal de Salto Veloso	01 - Receitas de Impostos e Transf de Impostos: Educação	365	2056	11/10/2017	TEREZINHA DE OLIVEIRA DA LUZ ME	635,53	635,53	635,53	PARA AQUISIÇÃO DE GÊNEROS ALIMENTÍCIOS PARA COMPOSIÇÃO DA MERENDA ESCOLAR, CESTAS BÁSICAS DO CENTRO DE REFERENCIA EM ASSISTENCIA SOCIAL E GÊNEROS DE COPA E COZINHA PARA DEMAIS SETORES DA PREFEITURA MUNICIPAL (Licitação Nº : 10/2017-PR)
Prefeitura Municipal de Salto Veloso	01 - Receitas de Impostos e Transf de Impostos: Educação	365	2094	20/10/2017	SUPERMERCADO DO BAIRRO	217,94	217,94	217,94	PARA AQUISIÇÃO DE GÊNEROS ALIMENTÍCIOS PARA COMPOSIÇÃO DA MERENDA ESCOLAR, CESTAS BÁSICAS DO CENTRO DE REFERENCIA EM ASSISTENCIA SOCIAL E GÊNEROS DE COPA E COZINHA PARA DEMAIS SETORES DA PREFEITURA MUNICIPAL (Licitação Nº : 10/2017-PR)
Prefeitura Municipal de Salto Veloso	01 - Receitas de Impostos e Transf de Impostos: Educação	365	2095	20/10/2017	ANSILIERO E NESI FRUTARIA LTDA ME	536,12	536,12	536,12	PARA AQUISIÇÃO DE GÊNEROS ALIMENTÍCIOS PARA COMPOSIÇÃO DA MERENDA ESCOLAR, CESTAS BÁSICAS DO CENTRO DE REFERENCIA EM ASSISTENCIA SOCIAL E GÊNEROS DE COPA E COZINHA PARA DEMAIS SETORES DA PREFEITURA MUNICIPAL (Licitação Nº : 10/2017-PR)
Prefeitura Municipal de Salto Veloso	01 - Receitas de Impostos e Transf de Impostos: Educação	365	2096	20/10/2017	TEREZINHA DE OLIVEIRA DA LUZ ME	497,30	497,30	497,30	PARA AQUISIÇÃO DE GÊNEROS ALIMENTÍCIOS PARA COMPOSIÇÃO DA MERENDA ESCOLAR, CESTAS BÁSICAS DO CENTRO DE REFERENCIA EM ASSISTENCIA SOCIAL E GÊNEROS DE COPA E COZINHA PARA DEMAIS SETORES DA PREFEITURA MUNICIPAL (Licitação Nº : 10/2017-PR)
Prefeitura Municipal de Salto Veloso	01 - Receitas de Impostos e Transf de Impostos: Educação	365	2097	20/10/2017	EL DE ALMEIDA	140,94	140,94	140,94	PARA AQUISIÇÃO DE GÊNEROS ALIMENTÍCIOS PARA COMPOSIÇÃO DA MERENDA ESCOLAR, CESTAS BÁSICAS DO CENTRO DE REFERENCIA EM ASSISTENCIA SOCIAL E GÊNEROS DE COPA E COZINHA PARA DEMAIS SETORES DA PREFEITURA MUNICIPAL (Licitação Nº : 10/2017-PR)
Prefeitura Municipal de Salto Veloso	01 - Receitas de Impostos e Transf de Impostos: Educação	365	2215	30/10/2017	TEPEL COMERCIO DE PRODUTOS ALIMENTICIOSA LTDA MWE	359,32	359,32	359,32	PARA AQUISIÇÃO DE GÊNEROS ALIMENTÍCIOS PARA COMPOSIÇÃO DA MERENDA ESCOLAR, CESTAS BÁSICAS DO CENTRO DE REFERENCIA EM ASSISTENCIA SOCIAL E GÊNEROS DE COPA E COZINHA PARA DEMAIS SETORES DA PREFEITURA MUNICIPAL (Licitação Nº : 10/2017-PR)
Prefeitura Municipal de Salto Veloso	01 - Receitas de Impostos e Transf de Impostos: Educação	365	2216	30/10/2017	EL DE ALMEIDA	186,39	186,39	186,39	PARA AQUISIÇÃO DE GÊNEROS ALIMENTÍCIOS PARA COMPOSIÇÃO DA MERENDA ESCOLAR, CESTAS BÁSICAS DO CENTRO DE REFERENCIA EM ASSISTENCIA SOCIAL E GÊNEROS DE COPA E COZINHA PARA DEMAIS SETORES DA PREFEITURA MUNICIPAL (Licitação Nº : 10/2017-PR)

Unidade	Fonte de Recurso	Sub Função	Nº Empenho	Data Empenho	Credor	Valor Empenho (R\$)	Valor Liquidação (R\$)	Valor Pagamento (R\$)	Histórico (R\$)
Prefeitura Municipal de Salto Veloso	01 - Receitas de Impostos e Transf de Impostos: Educação	365	2217	30/10/2017	SUPERMERCADO DO BAIRRO	372,08	372,08	372,08	PARA AQUISIÇÃO DE GÊNEROS ALIMENTÍCIOS PARA COMPOSIÇÃO DA MERENDA ESCOLAR, CESTAS BÁSICAS DO CENTRO DE REFERENCIA EM ASSISTENCIA SOCIAL E GÊNEROS DE COPA E COZINHA PARA DEMAIS SETORES DA PREFEITURA MUNICIPAL (Licitação Nº : 10/2017-PR)
Prefeitura Municipal de Salto Veloso	01 - Receitas de Impostos e Transf de Impostos: Educação	365	2218	30/10/2017	TEREZINHA DE OLIVEIRA DA LUZ ME	544,34	544,34	544,34	PARA AQUISIÇÃO DE GÊNEROS ALIMENTÍCIOS PARA COMPOSIÇÃO DA MERENDA ESCOLAR, CESTAS BÁSICAS DO CENTRO DE REFERENCIA EM ASSISTENCIA SOCIAL E GÊNEROS DE COPA E COZINHA PARA DEMAIS SETORES DA PREFEITURA MUNICIPAL (Licitação Nº : 10/2017-PR)
Prefeitura Municipal de Salto Veloso	01 - Receitas de Impostos e Transf de Impostos: Educação	365	2296	13/11/2017	EL DE ALMEIDA	135,93	135,93	135,93	PARA AQUISIÇÃO DE GÊNEROS ALIMENTÍCIOS PARA COMPOSIÇÃO DA MERENDA ESCOLAR, CESTAS BÁSICAS DO CENTRO DE REFERENCIA EM ASSISTENCIA SOCIAL E GÊNEROS DE COPA E COZINHA PARA DEMAIS SETORES DA PREFEITURA MUNICIPAL (Licitação Nº : 10/2017-PR)
Prefeitura Municipal de Salto Veloso	01 - Receitas de Impostos e Transf de Impostos: Educação	365	2297	13/11/2017	SUPERMERCADO DO BAIRRO	404,65	404,65	404,65	PARA AQUISIÇÃO DE GÊNEROS ALIMENTÍCIOS PARA COMPOSIÇÃO DA MERENDA ESCOLAR, CESTAS BÁSICAS DO CENTRO DE REFERENCIA EM ASSISTENCIA SOCIAL E GÊNEROS DE COPA E COZINHA PARA DEMAIS SETORES DA PREFEITURA MUNICIPAL (Licitação Nº : 10/2017-PR)
Prefeitura Municipal de Salto Veloso	01 - Receitas de Impostos e Transf de Impostos: Educação	365	2298	13/11/2017	TEREZINHA DE OLIVEIRA DA LUZ ME	526,73	526,73	526,73	PARA AQUISIÇÃO DE GÊNEROS ALIMENTÍCIOS PARA COMPOSIÇÃO DA MERENDA ESCOLAR, CESTAS BÁSICAS DO CENTRO DE REFERENCIA EM ASSISTENCIA SOCIAL E GÊNEROS DE COPA E COZINHA PARA DEMAIS SETORES DA PREFEITURA MUNICIPAL (Licitação Nº : 10/2017-PR)
Prefeitura Municipal de Salto Veloso	01 - Receitas de Impostos e Transf de Impostos: Educação	365	2349	20/11/2017	EL DE ALMEIDA	316,85	316,85	316,85	PARA AQUISIÇÃO DE GÊNEROS ALIMENTÍCIOS PARA COMPOSIÇÃO DA MERENDA ESCOLAR, CESTAS BÁSICAS DO CENTRO DE REFERENCIA EM ASSISTENCIA SOCIAL E GÊNEROS DE COPA E COZINHA PARA DEMAIS SETORES DA PREFEITURA MUNICIPAL (Licitação Nº : 10/2017-PR)
Prefeitura Municipal de Salto Veloso	01 - Receitas de Impostos e Transf de Impostos: Educação	365	2350	20/11/2017	SUPERMERCADO DO BAIRRO	404,15	404,15	404,15	PARA AQUISIÇÃO DE GÊNEROS ALIMENTÍCIOS PARA COMPOSIÇÃO DA MERENDA ESCOLAR, CESTAS BÁSICAS DO CENTRO DE REFERENCIA EM ASSISTENCIA SOCIAL E GÊNEROS DE COPA E COZINHA PARA DEMAIS SETORES DA PREFEITURA MUNICIPAL (Licitação Nº : 10/2017-PR)
Prefeitura Municipal de Salto Veloso	01 - Receitas de Impostos e Transf de Impostos: Educação	365	363	10/03/2017	EL DE ALMEIDA	260,05	260,05	260,05	PELA DESPESA EMPENHADA, REFERENTE AQUISIÇÃO DE ALIMENTOS PARA A CRECHE MUNICIPAL.

Unidade	Fonte de Recurso	Sub Função	Nº Empenho	Data Empenho	Credor	Valor Empenho (R\$)	Valor Liquidação (R\$)	Valor Pagamento (R\$)	Histórico (R\$)
Prefeitura Municipal de Salto Veloso	01 - Receitas de Impostos e Transf de Impostos: Educação	365	2474	29/11/2017	BIG ZITOS -Ind. e com. Salg. Ltda me	7.020,00	7.020,00	7.020,00	PELA DESPESA EMPENHADA, REFERENTE AQUISIÇÃO DE CHOCOLATES PARA AS CRIANÇAS DA PRE ESCOLA E CRECHE MUNICIPAL, CONFORME COMPROVANTE EM ANEXO.
TOTAL						60.651,15	60.651,15	54.215,56	

Despesas com Recursos de Convênios e/ou Receitas Vinculadas destinadas ao Ensino Fundamental:

Fonte de Recurso	Ano	Sub Função	Valor Empenho (R\$)	Valor Liquidação (R\$)	Valor Pagamento (R\$)
32 - Transferências de Convênios – União/Educação	2017	361	51,86	51,86	51,86
36 - Salário-Educação	2017	361	323.224,47	323.224,47	248.734,47
37 - Outras Transferências do Fundo Nacional de Desenvolvimento da Educação – FNDE (não repassadas por meio de convênios)	2017	361	21.813,23	21.813,23	11.274,29
66 - Transferências Legais e Constitucionais do Estado para o Desenvolvimento da Educação	2017	361	20.012,54	20.012,54	11.626,02
89 - Alienações de Bens destinados a Outros Programas	2017	361	34.700,00	34.700,00	34.700,00
TOTAL			399.802,10	399.802,10	306.386,64

Despesas excluídas por não serem consideradas como de manutenção e Desenvolvimento do Ensino Fundamental:

Unidade	Fonte de Recurso	Sub Função	Nº Empenho	Data Empenho	Credor	Valor Empenho (R\$)	Valor Liquidação (R\$)	Valor Pagamento (R\$)	Histórico
Prefeitura Municipal de Salto Veloso	01 - Receitas de Impostos e Transf de Impostos: Educação	361	2227	30/10/2017	EL DE ALMEIDA	201,17	201,17	201,17	AQUISIÇÃO GENEROS ALIMENTICIOS (Compra Direta Nº 131122/2017)
Prefeitura Municipal de Salto Veloso	01 - Receitas de Impostos e Transf de Impostos: Educação	361	1808	15/09/2017	SANTINA MARIA GRITTI-MEI	1.200,00	1.200,00	1.200,00	LOCAÇÃO DE BRINQUEDOS INFLAVEIS, MAQUINA DE ALGODAO DOCE PARA COMERAÇÃO DIA DAS CRIANÇAS CMEI NONA VERGINIA E CMEB VEREADOR AVELINO BISCARO (Compra Direta Nº 30949/2017)
Prefeitura Municipal de Salto Veloso	01 - Receitas de Impostos e Transf de Impostos: Educação	361	41	12/01/2017	ANSILIERO E NESI FRUTARIA LTDA ME	543,18	543,18	543,18	PELA DESPESA EMPENHADA, AQUISIÇÃO DE FRUTAS PARA ESCOLA MUNICIPAL, CONFORME COMPROVANTE EM ANEXO.
Prefeitura Municipal de Salto Veloso	01 - Receitas de Impostos e Transf de Impostos: Educação	361	1635	24/08/2017	ANSILEIRO SONORIZAÇÃO	600,00	600,00	600,00	SERVIÇO DE SONORIZAÇÃO PARA APRESENTAÇÃO CIVICA 07 DE SETEMBRO DIA 07/08/2017 (Compra Direta Nº 30894/2017)
TOTAL						2.544,35	2.544,35	2.544,35	

Cálculo Detalhado do Resultado Financeiro por especificações de Fonte de Recurso

A - RECURSOS VINCULADOS										
FR	DISPONIBILIDADE DE CAIXA BRUTA (A)	OBRIGAÇÕES FINANCEIRAS (B)			DISPONIBILIDADE DE CAIXA LÍQUIDA / INSUFICIÊNCIA FINANCEIRA (A - B)					SUPERÁVIT/ DÉFICIT
	VALOR REGISTRADO	DEPÓSITOS E OUTRAS OBRIGAÇÕES	RESTOS A PAGAR PROCESSADOS	RESTOS A PAGAR NÃO PROCESSADOS	AJUSTES	COM RPPS	DO RPPS	AJUSTE RPPS	EXCLUÍDO RPPS	
00	193.183,86	0,00	0,00	0,00	0,00	193.183,86	193.183,86	0,00	0,00	SUPERAVIT
01	133,26	0,00	0,00	0,00	0,00	133,26	0,00	0,00	133,26	SUPERAVIT
02	27.763,10	0,00	0,00	2.199,49	0,00	25.563,61	0,00	0,00	25.563,61	SUPERAVIT
03	23.714.922,56	0,00	0,00	0,00	0,00	23.714.922,56	23.714.922,56	0,00	0,00	SUPERAVIT
04	0,00	0,00	0,00	0,00	0,00	0,00	0,00	0,00	0,00	SUPERAVIT
05	0,00	0,00	0,00	0,00	0,00	0,00	0,00	0,00	0,00	SUPERAVIT
06	0,00	0,00	0,00	0,00	0,00	0,00	0,00	0,00	0,00	SUPERAVIT
07	1.218,05	0,00	0,00	0,00	0,00	1.218,05	0,00	0,00	1.218,05	SUPERAVIT
08	0,00	0,00	0,00	0,00	0,00	0,00	0,00	0,00	0,00	SUPERAVIT
09	0,00	0,00	0,00	0,00	0,00	0,00	0,00	0,00	0,00	SUPERAVIT
10	9.593,75	0,00	0,00	0,00	0,00	9.593,75	0,00	0,00	9.593,75	SUPERAVIT
11	2.815,17	0,00	0,00	0,00	0,00	2.815,17	0,00	0,00	2.815,17	SUPERAVIT
12	0,00	0,00	0,00	0,00	0,00	0,00	0,00	0,00	0,00	SUPERAVIT
18	0,00	0,00	0,00	0,00	0,00	0,00	0,00	0,00	0,00	SUPERAVIT
19	0,00	0,00	0,00	0,00	0,00	0,00	0,00	0,00	0,00	SUPERAVIT
31	0,00	0,00	0,00	0,00	0,00	0,00	0,00	0,00	0,00	SUPERAVIT
32	0,00	0,00	0,00	0,00	0,00	0,00	0,00	0,00	0,00	SUPERAVIT
33	22.312,24	0,00	0,00	0,00	0,00	22.312,24	0,00	0,00	22.312,24	SUPERAVIT
34	512,37	0,00	0,00	0,00	0,00	512,37	0,00	0,00	512,37	SUPERAVIT
35	104.307,17	0,00	0,00	0,00	0,00	104.307,17	0,00	0,00	104.307,17	SUPERAVIT

36	187,34	0,00	0,00	0,00	0,00	187,34	0,00	0,00	187,34	SUPERAVIT
37	1.107,34	0,00	0,00	0,00	0,00	1.107,34	0,00	0,00	1.107,34	SUPERAVIT
38	343.708,82	0,00	0,00	8.130,89	0,00	335.577,93	0,00	0,00	335.577,93	SUPERAVIT
39	1.192,37	0,00	0,00	0,00	0,00	1.192,37	0,00	0,00	1.192,37	SUPERAVIT
40	0,00	0,00	0,00	0,00	0,00	0,00	0,00	0,00	0,00	SUPERAVIT
41	0,00	0,00	0,00	0,00	0,00	0,00	0,00	0,00	0,00	SUPERAVIT
42	0,00	0,00	0,00	0,00	0,00	0,00	0,00	0,00	0,00	SUPERAVIT
61	0,00	0,00	0,00	0,00	0,00	0,00	0,00	0,00	0,00	SUPERAVIT
62	0,00	0,00	0,00	0,00	0,00	0,00	0,00	0,00	0,00	SUPERAVIT
63	0,00	0,00	0,00	0,00	0,00	0,00	0,00	0,00	0,00	SUPERAVIT
64	54,35	0,00	0,00	0,00	0,00	54,35	0,00	0,00	54,35	SUPERAVIT
65	22.838,86	0,00	0,00	0,00	0,00	22.838,86	0,00	0,00	22.838,86	SUPERAVIT
66	9,48	0,00	0,00	0,00	0,00	9,48	0,00	0,00	9,48	SUPERAVIT
67	3.843,07	0,00	0,00	537,58	0,00	3.305,49	0,00	0,00	3.305,49	SUPERAVIT
68	0,00	0,00	0,00	0,00	0,00	0,00	0,00	0,00	0,00	SUPERAVIT
80	0,00	0,00	0,00	0,00	0,00	0,00	0,00	0,00	0,00	SUPERAVIT
81	0,00	0,00	0,00	0,00	0,00	0,00	0,00	0,00	0,00	SUPERAVIT
82	0,00	0,00	0,00	0,00	0,00	0,00	0,00	0,00	0,00	SUPERAVIT
83	0,00	0,00	0,00	0,00	0,00	0,00	0,00	0,00	0,00	SUPERAVIT
84	0,00	0,00	0,00	0,00	0,00	0,00	0,00	0,00	0,00	SUPERAVIT
85	0,00	0,00	0,00	0,00	0,00	0,00	0,00	0,00	0,00	SUPERAVIT
86	0,00	0,00	0,00	0,00	0,00	0,00	0,00	0,00	0,00	SUPERAVIT
87	0,00	0,00	0,00	0,00	0,00	0,00	0,00	0,00	0,00	SUPERAVIT
88	0,00	0,00	0,00	0,00	0,00	0,00	0,00	0,00	0,00	SUPERAVIT
89	4.145,67	0,00	0,00	0,00	0,00	4.145,67	0,00	0,00	4.145,67	SUPERAVIT

93	0,00	0,00	0,00	0,00	0,00	0,00	0,00	0,00	0,00	SUPERAVIT
95	0,00	0,00	0,00	0,00	0,00	0,00	0,00	0,00	0,00	SUPERAVIT
T.	24.453.848,83	0,00	0,00	10.867,96	0,00	24.442.980,87	23.908.106,42	0,00	534.874,45	

B		RECURSOS ORDINÁRIOS						
FR		DISPONIBILIDADE DE CAIXA BRUTA (A)	OBRIGAÇÕES FINANCEIRAS (B)			DISPONIBILIDADE DE CAIXA LÍQUIDA / INSUFICIÊNCIA FINANCEIRA (A - B)		SUPERÁVIT/DÉFICIT
		VALOR REGISTRADO	DEPÓSITOS E OUTRAS OBRIGAÇÕES	RESTOS A PAGAR PROCESSADOS	RESTOS A PAGAR NÃO PROCESSADOS	AJUSTES	DISPONIBILIDADE DE CAIXA AJUSTADA	
0		616.265,56	0,00	0,00	0,00	0,00	616.265,56	SUPERAVIT
T.		616.265,56	0,00	0,00	0,00	0,00	616.265,56	